

ポジショニングクッション ミント クリーン

取扱説明書

目次



○注意事項	．．．．．	P1
○各部の名称	．．．．．	P1
○外カバーのファスナータグに ついて	．．．．．	P1
○使用方法	．．．．．	P2
○お手入れ方法	．．．．．	P2
○仕様	．．．．．	P3

安全にお使いいただくために

必ず医師や看護師などの専門員とご相談の上お使いください。

この度は当社製品をお買い求めいただき誠にありがとうございます。ご使用前に取扱説明書を確認の上、正しくお使いください。確認後は、本取扱説明書を大切に保管してください。また利用者様の健康状態や床ずれが変化した場合には、医師や看護師、福祉用具専門相談員などの専門の方に相談し適切な処置を受けてください。

安全上の注意 必ずお守りください

①利用者様や他の人への危害・財産への損害などを未然に防止するため、必ずお守りいただくことを次のように説明しています。
取扱説明書に表示されている記号や用語は、表示内容を見逃し誤った使い方をしたときに生じる危害や損害の程度を次のような表示区分であらわしています。

⚠ 警告：死亡または重傷などを負う可能性を意味します。

⚠ 注意：障害を負うまたは物的損害を発生させる可能性を意味します。

注意：本製品の故障を防止するための注意事項や、より満足に使用していただくためのアドバイスを意味します。

②お守りいただく内容の種類を次の表示区分であらわしています。

⊘：してはいけない「禁止」を意味します。

!：必ず実行していただく「強制」を意味します。

注意事項



警告

- ①呼吸を妨げないよう配慮して使用してください。特に、うつぶせや横向きの場合の顔付近の設置には注意してください。
- ②ベッドで使用する場合は、安全のため必ずサイドレールを使用してください。ベッドからの落下や転落につながるおそれがあります。

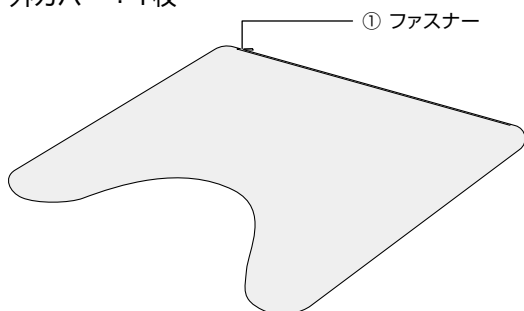


注意

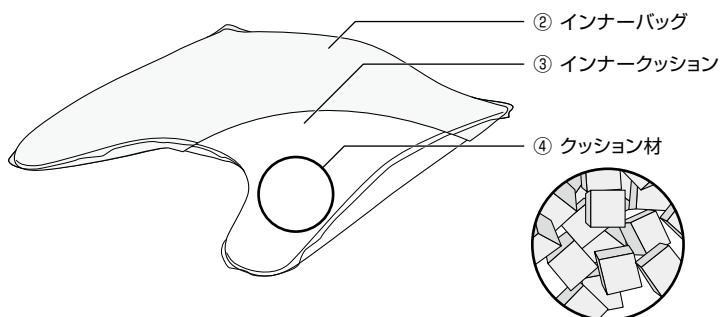
- ①本体を強く引っ張らないでください。
外カバー、中メッシュ、インナーバッグが破損する原因となります。
- ②体格や目的に合わせてクッションを適切に選択してください。
本来の機能が発揮されず、思わぬ事故やケガにつながるおそれがあります。
- ③衣類やシーツにシワがよらないようにクッションを設置してください。
思わぬ事故やケガにつながるおそれがあります。
- ④使用中、クッションがずれたり、過度なつぶれが発生していないかを確認してください。
姿勢崩れや底づきにより、思わぬ事故やケガにつながるおそれがあります。
- ⑤直射日光の当たる場所で保管しないでください。
変形・変色の原因となります。
- ⑥クッション本体は洗浄、乾燥しないでください。
- ⑦火気・高温の近くで使用しないでください。
火災・変形の原因となります。

各部の名称

外カバー：1枚




クッション本体：1個



外カバーのファスナータグについて

ファスナーを簡単に開けたくない場合は、タグを切り取りスライダーの取っ手をゴムバンドの内側に入れてください。



使用方法

マットレスと体の間の空間(すき間)をクッションで埋めるようにし、体格や目的に合わせてクッションを適切に選択してください。

クッションの中身が片寄っている場合などは、目的に合わせて整えてから使用してください。



注意

ポジショニングを行うときのマットレスは、『体圧分散式の静止型マットレスおよびエアマットレス』の使用が前提となります。『体圧分散式マットレス』以外のマットレスを使用した場合は、床ずれの発生および思わぬケガをするおそれがあります。

お手入れ方法

外カバーの洗浄方法

外カバーは洗濯機などで丸洗い洗浄してください。外カバー洗浄後は、乾燥機または天日干ししてください。

- ① 外カバーを着脱する場合、インナーバッグのファスナーへの巻き込みや傷つきに注意してください。インナーバッグが破損するおそれがあります。
- ① 水温は40℃未満で洗浄してください。
※40℃以上の温水で洗浄すると、カバーが縮むおそれがあります。
- ① 乾燥機を使用する場合は、設定温度を「80℃以下」にしてください。
※80℃より高い設定温度で乾燥すると、カバーが縮んだり、変形したりするおそれがあります。

インナーバッグの洗浄、消毒方法

【洗浄方法】

- ① インナーバッグは清拭で洗浄してください。丸洗いはしないでください。
※使用可能な洗剤：●中性洗剤 ●アルカリ性洗剤
- ① 酸性洗剤は素材を痛めるおそれがあるため、使用しないでください。

【消毒方法】

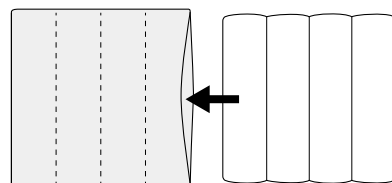
- ① 消毒剤をインナーバッグ全体に噴霧するか、布に染み込ませて清拭してください。
- ① 各消毒剤の使用法、指定濃度および注意事項を守って使用してください。
※使用可能な洗剤：●エタノール(日本薬局方消毒用エタノール等) ●グルコン酸クロルヘキシジン(5%ヒビテン液等)
●塩化ベンザルコニウム(オスパン等) ●次亜塩素酸ナトリウム(ピューラックス等)※濃度注意
- ① 塩素系洗剤(次亜塩素酸ナトリウム)を使用する場合は、インナーバッグが劣化するおそれがあるため、200~300倍に希釈して使用してください。
- ① シンナー、ベンジンなどの有機溶剤は使用しないでください。
- ① オートクレープなどの高温消毒装置は、インナーバッグが変形するおそれがあるため、使用しないでください。

保管

- ① 汚れを取り除き、よく乾燥させて保管してください。
- ① 直射日光の当たる場所で保管しないでください。(材質、色が変化するおそれがあります)
- ① 湿気の多い場所で保管しないでください。(カビ発生の原因になります)
- ① 折りたたんだり、丸めた状態で保管しないでください。(変形のおそれがあります)
- ① 重量物を上に置いたまま保管しないでください。(変形のおそれがあります)

注意

Fタイプのクッション本体を外カバーに入れる場合は、外カバーの縫い目とクッション本体の仕切りの向きを合わせて入れてください。



仕様

ミント クリーン Cタイプ

品番 MINTCC

●サイズ：80×50cm(厚み18cm) ●重量：0.8kg

ミント クリーン Eタイプ

品番 MINTCE

●サイズ：80×80cm(厚み20cm) ●重量：1.4kg

ミント クリーン Fタイプ

品番 MINTCF

●サイズ：66×66cm(厚み8cm) ●重量：0.8kg

※各タイプのサイズは参考値です。
特に厚みは、測定箇所や製品状態によって変化します。

〈全タイプ共通〉

- 素材：クッション材=ポリウレタン
中メッシュ=ポリエステル
インナーバッグ=ポリウレタン
外カバー=ポリエステル+綿

開発・製造元

ISO9001 認証取得

本製品の取扱説明書は下記QRコードからダウンロードいただけます。



取扱説明書

株式会社 **モルテン**

健康用品事業本部

www.molten.co.jp/health

札幌 / 仙台 / さいたま / 東京 / 名古屋 / 大阪 / 広島 / 福岡

製品他、各種お問い合わせは

〒733-0036 広島市西区観音新町四丁目10-97-21

TEL.082-578-9226

E-mail:health@molten.co.jp

〈電話による受付時間〉月曜日～金曜日 / 9:00～17:00

※祝祭日、年末年始、ゴールデンウィーク、夏季休業日など弊社休業日を除く

2026.06