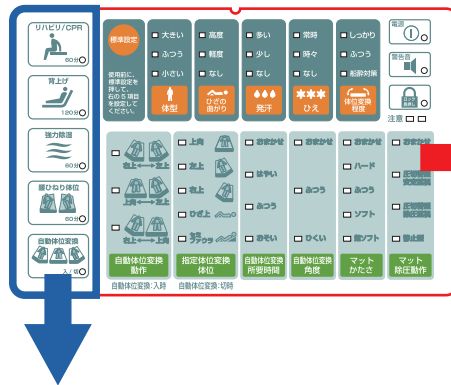


# オスカー






# 日常のケアで使う機能（アシストモード）

アシスト  
モード



【赤枠内のボタン】は、初めて使用するときに設定するボタンです。日常では操作しません。

日常のケアで使う機能は【青枠内のボタン】で操作します。

ボタン	このようなときに使用します	このようなことができます
① リハビリ/CPR 	リハビリやおむつ交換をするときに	マットレスのふわふわ感がなくなり、かたくなります。
② 背上げ 	ベッドの背上げをするときに	背中やおしりの圧迫感が軽減されます。
③ 強力除湿 	入浴や清拭のあとに	“むれ”が軽減されます。
④ 腰ひねり体位 	体をひねりたいときに	腰痛対策や内臓機能の維持・改善の一環として。
⑤ 自動体位変換 	自動体位変換したいときに	利用者様の睡眠を妨げず、介護負担も軽減されます。

ボタンを押すとランプが点灯  します。点灯中が”入”の状態です。

オスカーの設定方法の動画はこちら！

