


高機能静止型マットレス **フィール**

取扱説明書

目次



○注意事項	・	・	・	・	・	・	・	・	・	・	P1
○各部名称	・	・	・	・	・	・	・	・	・	・	P2
○設置方法	・	・	・	・	・	・	・	・	・	・	P2
○電源コードの収納方法	・	・	・	・	・	・	・	・	・	・	P3
○運搬・保管方法	・	・	・	・	・	・	・	・	・	・	P4
○停電時の使用	・	・	・	・	・	・	・	・	・	・	P4
○お手入れ方法	・	・	・	・	・	・	・	・	・	・	P5
○点検項目	・	・	・	・	・	・	・	・	・	・	P6
○このようなときには	・	・	・	・	・	・	・	・	・	・	P6
○仕様	・	・	・	・	・	・	・	・	・	・	P7

安全にお使いいただくために

この度は当社製品をお買い求めいただき誠にありがとうございます。ご使用前に取扱説明書を確認の上、正しくお使いください。確認後は、本取扱説明書を大切に保管してください。また利用者様の身体状況や環境が変化した場合には、医師や看護師、福祉用具専門相談員などの専門の方に相談し適切な処置を受けてください。

安全上の注意 必ずお守りください

①利用者様や他の人への危害・財産への損害などを未然に防止するため、必ずお守りいただくことを次のように説明しています。
取扱説明書に表示されている記号や用語は、表示内容を見逃し誤った使い方をしたときに生じる危害や損害の程度を次のような表示区分であらわしています。

⚠ 警告：死亡または重傷などを負う可能性を意味します。

⚠ 注意：障害を負うまたは物的損害を発生させる可能性を意味します。

注意：本製品の故障を防止するための注意事項や、より満足に使用していただくためのアドバイスを意味します。

②お守りいただく内容の種類を次の表示区分であらわしています。


⊘：してはいけない「禁止」を意味します。

!：必ず実行していただく「強制」を意味します。



警告

- ①使用中、体に異常を感じたり不安を感じた場合には、直ちに使用をやめ、医師や看護師、福祉用具専門相談員などの専門の方に相談してください。
- ②転落・転倒のおそれがある人は安全のため、サイドレールやベッド用手すりを使用してください。
- ③マットレスは必ず頭側と足元側を確認し設置してください。
音や振動が伝わり、寝心地を損なうおそれがあります。
- ④本製品はリプレイメントタイプ(ベースマットレス不要)です。必ずベッドの上に直接設置してください。
- ⑤マットレスの表と裏を逆にして使用しないでください。
本来の性能が発揮されず、症状の悪化や寝心地を損なうおそれがあります。
- ⑥エアポンプに水やその他液体をかけたり、濡れた手で触ったりしないでください。
故障や感電につながるおそれがあります。
- ⑦電源プラグは確実にコンセントに接続してください。
感電や火災につながるおそれがあります。
- ⑧電源プラグを濡らしたり、燃えやすい物を近くに置かないでください。
感電や火災につながるおそれがあります。
- ⑨電源コードを無理に曲げたり引っ張ったりしないでください。
感電や火災につながるおそれや故障の原因になります。
- ⑩電源プラグのほこりなどは定期的に取り除いてください。
感電や火災につながるおそれがあります。
- ⑪タコ足配線はしないでください。
故障や発熱による事故につながるおそれがあります。
- ⑫エアポンプの改造はしないでください。
発火や異常動作などにより事故やケガをするおそれがあります。
- ⑬熱い物の近くに置かないでください。
火災・変形・破損につながるおそれがあります。
- ⑭長期間使用しない場合やエアポンプをお手入れする場合には、必ず電源プラグをコンセントから外してください。
感電・火災・故障の原因になります。
- ⑮本来の目的以外に使用しないでください。
思わぬ事故やケガを招くおそれがあります。
- ⑯サイドレールはマットレス上面より22cm以上高さがある物を使用してください。
サイドレールを乗り越えて転落するおそれがあります。



注意

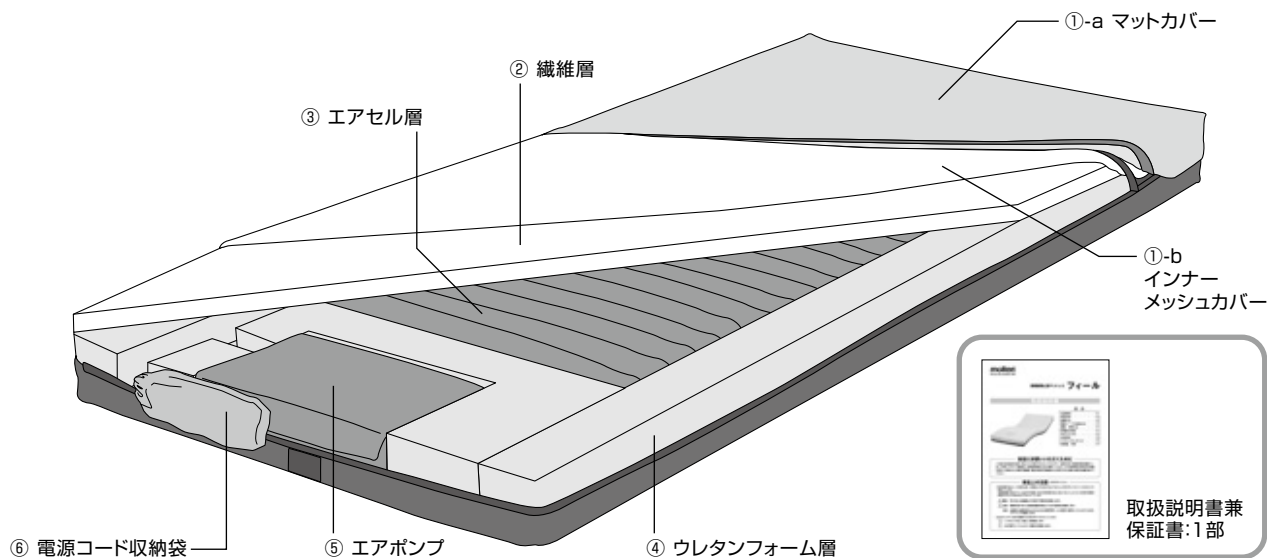
フィルのマットレスとエアポンプに他の製品を組み合わせ使用しないでください。
本来の性能が発揮されず、思わぬ事故や故障の原因になります。

注意

- ①浴室付近や湿気の多い場所での使用および保管はしないでください。
サビ・カビの発生や故障の原因になります。
- ②マットレスを落下させたり、ぶつけたりしないでください。
エアポンプの故障や破損、寿命低下の原因になります。
- ③マットレスの上や下に突起物を置かないでください。
マットカバーの破れなどの原因になります。
- ④マットレスへの荷重は150kgまでです。
150kgを超えると、マットレスの故障や破損の原因になります。
- ⑤マットレスを持ち運ぶ場合や保管時には、電源コードを収納袋に入れてマットレス内におさめてください。
落下やほこり、静電気などにより故障するおそれがあります。

各部名称

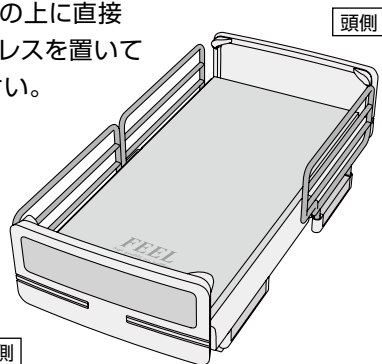
以下の部品が全てそろっているか、破損・変形などしていないかを確認してください。
万が一、部品の不足・破損があった場合は、お買い求めの販売店にご連絡ください。



設置方法

1 マットレスを設置します。

ベッドの上に直接
マットレスを置いて
ください。



警告

- ① 転落・転倒のおそれがある人は安全のため、サイドレールやベッド用手すりを使用してください。
- ② マットレスは必ず頭側と足元側を確認し設置してください。音や振動が伝わり、寝心地を損なうおそれがあります。
- ③ 本製品はリプレイメントタイプ(ベースマットレス不要)です。必ずベッドの上に直接設置してください。
- ④ マットレスの表と裏を逆に使用しないでください。本来の性能が発揮されず、症状の悪化や寝心地を損なうおそれがあります。

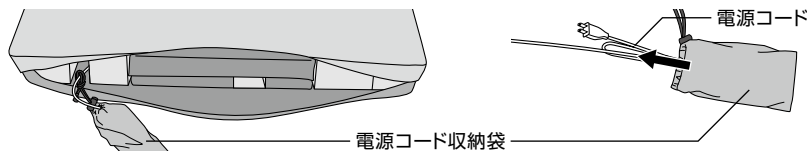
2 電源コードを電源コード収納袋から取り出します。

- ① マットカバーを開いて電源コード収納袋から電源コードを取り出してください。

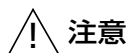
取り出した後、電源コード収納袋は
マットカバー内に入れてください。

※電源コードは、マットカバーのファスナーの
端から出してください。

- ② 電源コードを取り出した後、マット
カバーを閉めてください。



※電源コード収納袋の口を絞る「ひも」がマットカバー内の
コードに結ばれています。
紛失しないためにも「ひも」をほどかないでください。

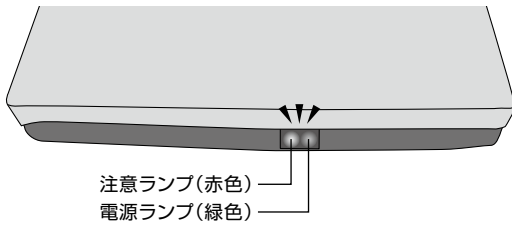


注意

電源コード収納袋を出したままにしておくと、つまずく原因
になり、思わぬ事故をまねくおそれがあります。

設置方法

3 電源プラグをコンセントに差し込みます。



- ①電源プラグをコンセントに差し込んでください。電源が入ると、マットレスの足元側にある電源ランプ(緑色)と注意ランプ(赤色)が点灯します。
 - ②エアセル層がふくらむと足元側の注意ランプ(赤色)が消灯します。注意ランプ(赤色)は約8分程度で消灯します。
※エアセルは約8分で空気がいっぱいになります。
- ① 使用時は必ず電源プラグをコンセントに差したままにしておいてください。

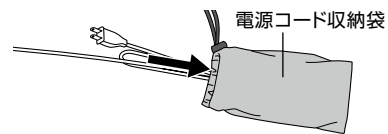
4 シーツを取り付けて完成です。

●電源ランプ(緑色)は常に点灯しています。

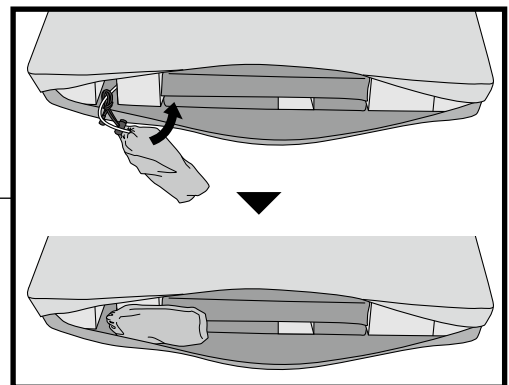
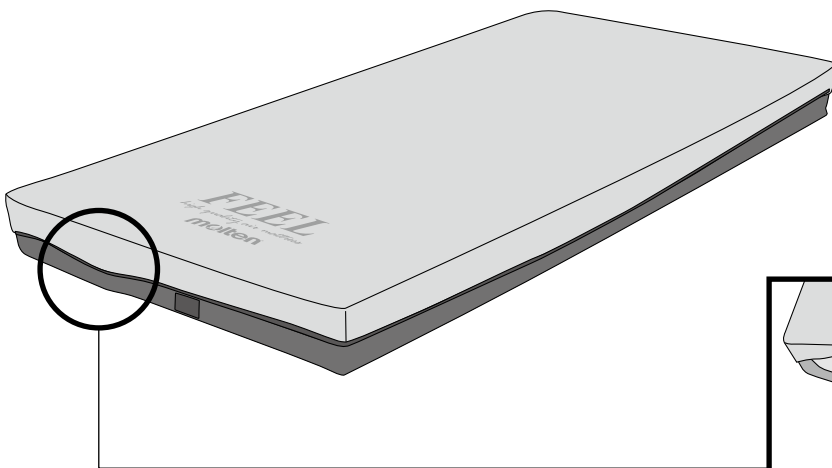
●注意ランプ(赤色)は異常時に点灯します。

電源コードの収納方法(長期間使用しない場合)

- ①電源コードを束ねて収納袋におさめてください。



- ②マットカバーを開いて電源コード収納袋をおさめてください。



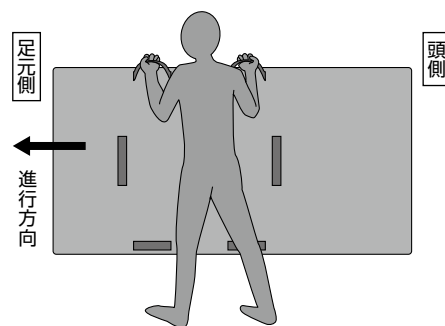
- ③マットカバーを閉めて、収納完了です。

運搬・保管方法

運搬する場合は、下図のように取っ手を持ってください。

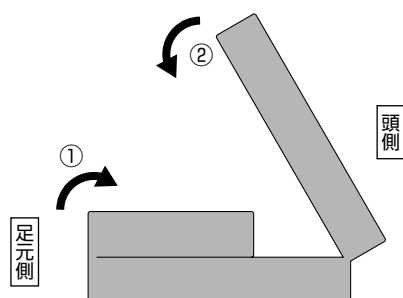
折り曲げずに運搬する場合

マットレス裏側にある持ち運び用の取っ手を両手で持って運搬します。



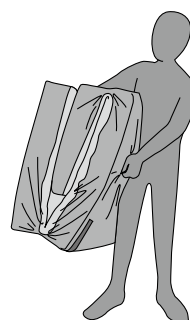

折りたたんで運搬する場合

3つに折りたたみます。





足元側(エアポンプ部)を先に折りたたみ、次に頭側を折りたたみます。

- ⊗ 電源コードを収納袋に入れてマットレス内におさめてください。
- ⊕ 折りたたみの順序を間違えないでください。



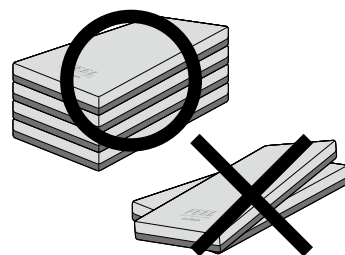
脇にかかえるように取っ手を持って運搬します。



体の正面に持って運搬します。

マットレスを平置きする場合は、ずれて落ちないように揃えて置いてください。

- ⊗ 変形や破損のおそれがあるので、10台以上積み重ねないでください。
- ⊗ 荷くずれのおそれがあるので、3つ折状態で積み重ねないでください。
- ⊗ 変形や破損のおそれがあるので、重量物を上に置いたまま保管しないでください。
- ⊕ 材質や色が変化するおそれがあるので、直射日光の当たらない場所で保管してください。



注意

浴室付近や湿気の多い場所での使用および保管はしないでください。
※サビ・カビの発生や故障の原因になります。

停電時の使用

長時間の停電でエアセル層の空気が抜けたとしても、繊維層とウレタンフォーム層により、従来のウレタンフォーム系静止型マットレス同等の体圧分散性を確保しているため、安心して使用いただけます。
但し、空気が抜けた状態では目標とする体圧分散性能は発揮されません。

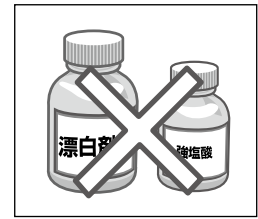
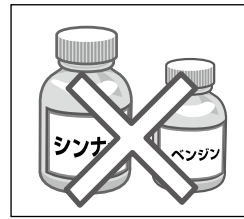
お手入れ方法

汚れの落とし方

汚れが少ない場合は、マットカバー表面を市販の中性洗剤やアルコールを布に含ませて清拭してください。

汚れがひどい場合は、マットカバーを取り外し、洗濯機などで丸洗い洗浄してください。

洗浄後は乾燥機による乾燥または陰干ししてください。



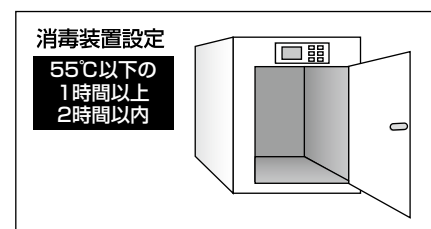
- ⊗ 繊維層、エアセル層、ウレタンフォーム層、エアポンプなどの内部構成部品は洗浄しないでください。
- ⊗ シンナーやベンジンなどの有機溶剤は使用しないでください。
- ⊗ 酸性洗剤は素材を痛めるおそれがあるので使用しないでください。
- ⊗ 漂白剤は色落ちや変色の原因になるので使用しないでください。
- ⊗ マットカバーが縮むおそれがあるのでドライクリーニングはしないでください。
- ⓪ マットカバーを洗濯機で洗う場合は、キズが付くおそれがあるのでネットを使用してください。
- ⓪ マットカバーを洗浄・乾燥する場合は、縮むおそれがあるので必ず80℃以下で行ってください。
- ⓪ 塩素系洗剤を使用する場合は、変色するおそれがあるので200～300倍に薄めて使用してください。

消毒のしかた

消毒薬やアルコールを噴霧または布に染み込ませて清拭してください。

消毒装置を使用する場合は、分解せずそのままの状態でおモテ面を上にして平置きの状態または横向きに立てた状態で曲げずに装置に入れてください。温度設定は《55℃以下の1時間以上2時間以内》に設定してください。

装置に入れるときは、電源プラグを抜き、電源コードは収納袋に入れマットカバー内におさめてください。



- ⊗ マットレスを消毒装置に入れる場合は、変形や破損のおそれがあるので、55℃以上の温度にしないでください。
- ⊗ マットレスを消毒装置に入れる場合は、サビ・カビの発生や故障の原因になるので、蒸気などの水分が残る消毒は行わないでください。
- ⊗ マットレスをオゾン消毒する場合は、ウレタン層が劣化するおそれがあるので、高濃度(5ppm以上)で長時間の消毒は行わないでください。

お手入れ後の保管

- ⊗ 電源コードを収納袋に入れてマットレス内におさめてください。
- ⊗ 荷くずれのおそれがあるので、3つ折状態で積み重ねないでください。
- ⊗ 変形や破損のおそれがあるので、10台以上積み重ねないでください。
- ⊗ 変形や破損のおそれがあるので、重量物を上に置いたまま保管しないでください。
- ⓪ カビなどが発生するおそれがあるので、汚れを取り除き、よく乾燥させてから保管してください。
- ⓪ 材質や色が変化するおそれがあるので、直射日光に当たらない場所で保管してください。

点検項目

フィールの動作確認

下記の点検項目を確認してください。

異常があった場合は、お求めの販売店または(株)モルテン健康用品事業本部お客様窓口までご相談ください。

点検項目		確認	
1	マットレス表面の確認 ・異常なふくらみやへこみなどはありませんか？	YES <input type="checkbox"/>	NO
2	電源の確認 ・足元の電源ランプ(緑色)が点灯していますか？	YES <input type="checkbox"/>	NO P3参照
3	エアセル層の確認 ・足元の注意ランプ(赤色)が点灯していませんか？	YES <input type="checkbox"/>	NO P3参照

電源ランプ(緑色) ————— 注意ランプ(赤色)

このようなときには

現象	確認方法	処置
マットレスが ふくらまない 体が沈み込んでしまう 柔らかすぎる	電源プラグはコンセントに差し込まれていますか？	電源プラグをコンセントに差し込んでください。
	足元の電源ランプ(緑色)は点灯していますか？	点灯していない場合は、お求めの販売店または(株)モルテン健康用品事業本部お客様窓口までご相談ください。
	足元の注意ランプ(赤色)が点灯していませんか？	点灯している場合は、10分間そのままにし、消灯すれば異常はありません。消灯しない場合は、お求めの販売店または(株)モルテン健康用品事業本部お客様窓口までご相談ください。
足元の注意ランプ(赤色)が点灯している	—————	点灯している場合は、10分間そのままにし、消灯すれば異常はありません。消灯しない場合は、お求めの販売店または(株)モルテン健康用品事業本部お客様窓口までご相談ください。
足元に緑色のランプが点灯している	電源が入っているという印の電源ランプです。異常ではありません。	—————

上記の処置で直らなかった場合、またはその他の現象の場合は、お求めの販売店または(株)モルテン健康用品事業本部お客様窓口までご相談ください。

株式会社 モルテン 健康用品事業本部 お客様窓口
TEL(082)842-9975

仕様

フィール

品番 MFEL83(83cm幅レギュラーサイズ)／MFEL91(91cm幅レギュラーサイズ)
MFEL83S(83cm幅ショートサイズ)／MFEL91S(91cm幅ショートサイズ)

- 素材 マット：ポリエステル／ウレタンフィルム／高耐久ウレタンフォーム
カバー：ウレタン合皮(防水仕様)※制菌加工

83cm幅レギュラーサイズ	サイズ：幅83×長さ193×厚さ13cm	重量：8.6kg
91cm幅レギュラーサイズ	サイズ：幅91×長さ193×厚さ13cm	重量：9.2kg
83cm幅ショートサイズ	サイズ：幅83×長さ182×厚さ13cm	重量：8.1kg
91cm幅ショートサイズ	サイズ：幅91×長さ182×厚さ13cm	重量：8.7kg

- 電力：AC100V 50/60Hz 4W
- 電気代目安：約0.1円/日(省エネ設計)

- 静止型マットレス
- リプレイメントタイプ(ベースマットレス不要)
- 5年保証

開発・製造元

株式会社 **モルテン**

健康用品事業本部

www.molten.co.jp/health

東京 札幌 仙台 埼玉 名古屋 大阪 広島 福岡

製品他、各種お問い合わせは

〒739-1794 広島市安佐北区口田南2-18-12

TEL.082-842-9975

FAX.0120-769-123

E-mail:health@molten.co.jp

ISO9001 認証取得

ISO13485 認証取得

※床ずれ防止マットレス・体動センサの
設計、製造および付帯サービスにて
取得