

「かたさ調整式」ベースマットレス **ライフ**

取扱説明書

目次



○注意事項	・ ・ ・ ・ ・	P 1
○各部名称	・ ・ ・ ・ ・	P 2
○設置方法	・ ・ ・ ・ ・	P 2
○設定方法	・ ・ ・ ・ ・	P 2
○お手入れ方法	・ ・ ・ ・ ・	P 3
○このようなときには	・ ・ ・ ・ ・	P 3
○仕様	・ ・ ・ ・ ・	P 4

安全上の注意 必ずお守りください



警告：死亡または重傷などを負う可能性を意味します。

注意：本製品の故障を防止するための注意事項や、より満足に使用していただくためのアドバイスを意味します。



：してはいけない「禁止」を意味します。



：必ず実行していただく「強制」を意味します。

注意事項



警告

- ①使用中、体に異常を感じたり不安を感じた場合には、直ちに使用をやめ、医師や看護師、福祉用具専門相談員などの専門の方に相談してください。
- ②本来の目的以外に使用しないでください。
思わぬ事故やケガを招くおそれがあります。
- ③調整部に水やその他液体をかけたり、濡れた手で触ったりしないでください。
故障や感電につながるおそれがあります。
- ④電源プラグは確実にコンセントに接続してください。
感電や火災につながるおそれがあります。
- ⑤電源プラグを濡らしたり、燃えやすい物を近くに置かないでください。
感電や火災につながるおそれがあります。
- ⑥電源コードを無理に曲げたり引っ張ったりしないでください。
感電や火災につながるおそれや故障の原因になります。
- ⑦電源プラグのほこりなどは定期的に取り除いてください。
感電や火災につながるおそれがあります。
- ⑧タコ足配線はしないでください。
故障や発熱による事故につながるおそれがあります。
- ⑨調整部の改造はしないでください。
発火や異常動作などにより事故やケガをしますおそれがあります。
- ⑩熱い物の近くに置かないでください。
火災・変形・破損につながるおそれがあります。
- ⑪長期間使用しない場合や調整部をお手入れする場合には、必ず電源プラグをコンセントから外してください。
感電・火災・故障の原因になります。

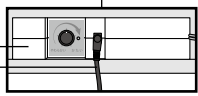
注意

- ①浴室付近や湿気が多い場所での使用および保管はしないでください。
サビ・カビの発生や故障の原因になります。
- ②マットレスを落下させたり、ぶつけたりしないでください。
調整部の故障や破損、寿命低下の原因になります。
- ③マットレスの上や下に突起物を置かないでください。
マットカバーの破れなどの原因になります。
- ④マットレスを持ち運ぶ場合や保管時には、電源コードを収納袋に入れてマットレス内におさめてください。
落下やほこり、静電気などにより故障するおそれがあります。

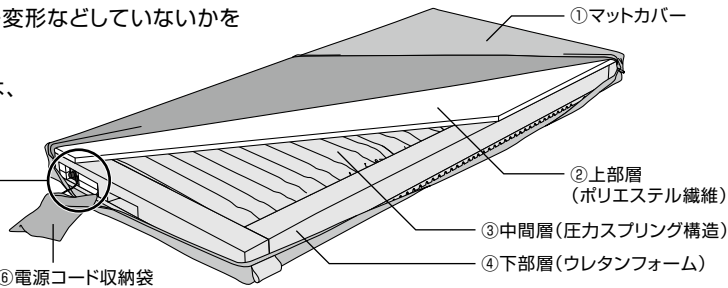
各部名称

以下の部品が全てそろっているか、破損・変形などしていないかを確認してください。
 万が一、部品の不足・破損があった場合は、
 お買い求めの販売店にご連絡ください。

⑤調整部
 ・調整ボックス
 ・電源コード



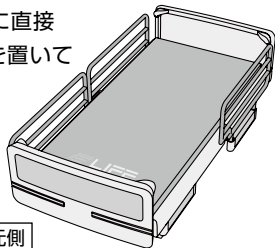
⑥電源コード収納袋



設置方法

1 マットレスを設置します。

ベッドの上に直接
 マットレスを置いて
 ください。



頭側

足元側



警告

転落・転倒のおそれがある人は、安全のためベッド付属品のサイドレールやベッド用手すりを使用してください。

注意

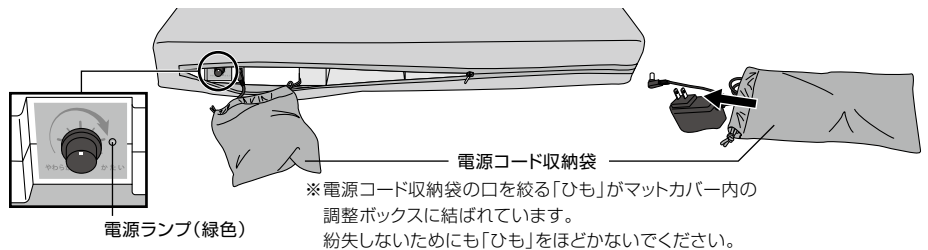
マットレスの表と裏を逆にして使用しないでください。本来の性能が発揮されないおそれがあります。

2 電源を入れます。

① 足元側のマットカバーを開いて電源コード収納袋から電源コードを取り出してください。

② プラグをコンセントおよび調整ボックスにつないでください。所定のかたさになれば調整部の作動は停止します。

※電源コードは、マットカバーのファスナーの端から出してください。



電源ランプ(緑色)

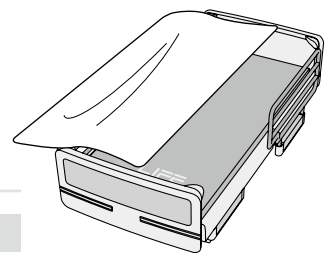
電源コード収納袋

※電源コード収納袋の口を絞る「ひも」がマットカバー内の調整ボックスに結ばれています。紛失しないためにも「ひも」をほどかないでください。

① 取り出した後、電源コード収納袋はマットカバー内に入れてください。

電源コード収納袋を出したままにしておくと、つまずく原因になり、思わぬ事故をまねくおそれがあります。

① 使用時は必ず電源プラグをコンセントに差したままにしておいてください。電気代は1日0.1円程度です。



3 シーツを取り付けて完成です。

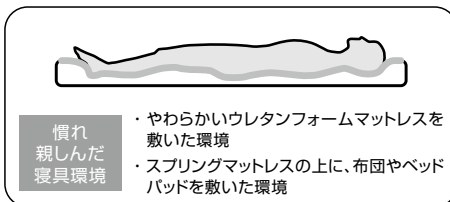
●電源ランプ(緑色)は常に点灯しています。

設定方法

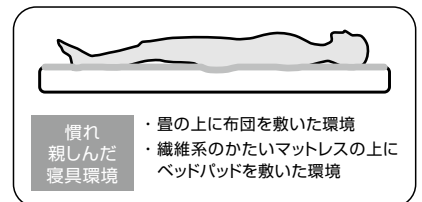
足元側のダイヤルで簡単にかたさが調整できます。

お好みのかたさに調整するには、まず最初にダイヤルをまん中に合わせてお試してください。さらにやわらかめが良い場合は、ダイヤルを左側へ、かためが良い場合は、右側へ回してください。

※寝たままの状態でも調整できます。



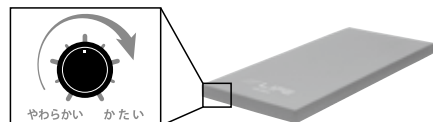
やわらかい



かたい

無段階のかたさ調整

足元側のダイヤルで簡単に調整できます



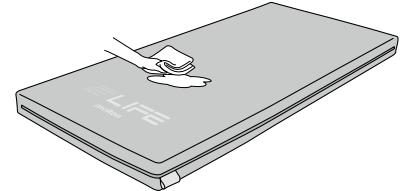
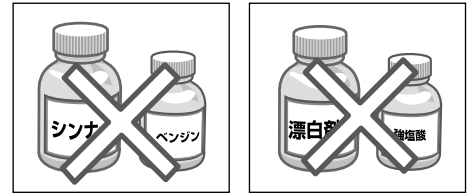
お手入れ方法

汚れの落とし方

汚れが少ない場合は、マットカバー表面を水またはお湯を染み込ませた布で汚れた部分を拭き取ってください。もしくは市販の中性洗剤やアルコールを布に含ませて清拭してください。

汚れがひどい場合は、マットカバーを取り外し、洗濯機などで丸洗い洗浄してください。洗浄後は乾燥機による乾燥または陰干ししてください。

- ⊗ マットレス内部の上部層・中間層・下部層の洗浄については(株)モルテン健康用品事業本部 お客様窓口までご相談ください。
- ⊗ シンナーやベンジンなどの有機溶剤は使用しないでください。
- ⊗ 酸性洗剤は素材を痛めるおそれがあるので使用しないでください。
- ⊗ 漂白剤は色落ちや変色の原因になるので使用しないでください。
- ⊗ マットカバーが縮むおそれがあるのでドライクリーニングはしないでください。
- ⓧ マットカバーを洗濯機で洗う場合は、キズが付くおそれがあるのでネットを使用してください。
- ⓧ マットカバーを洗浄・乾燥する場合は、縮むおそれがあるので必ず80℃以下で行ってください。
- ⓧ 塩素系洗剤を使用する場合は、変色するおそれがあるので200～300倍に薄めて使用してください。



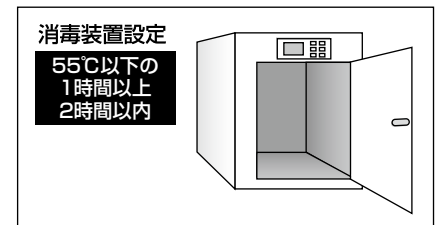
消毒のしかた

消毒薬やアルコールを噴霧または布に染み込ませて清拭してください。

消毒装置を使用する場合は、分解せずそのままの状態でおモテ面を上にして平置きの状態または横向きに立てた状態で曲げずに装置に入れてください。温度設定は《55℃以下の1時間以上2時間以内》に設定してください。

装置に入れるときは、電源プラグを抜き、電源コードは収納袋に入れマットカバー内におさめてください。

- ⊗ マットレスを消毒装置に入れる場合は、変形や破損のおそれがあるので、55℃以上の温度にしないでください。
- ⊗ マットレスを消毒装置に入れる場合は、サビ・カビの発生や故障の原因になるので、蒸気などの水分が残る消毒は行わないでください。
- ⊗ マットレスをオゾン消毒する場合は、ウレタン層が劣化するおそれがあるので、高濃度(5ppm以上)で長時間の消毒は行わないでください。



お手入れ後の保管

- ⊗ 電源コードを収納袋に入れてマットレス内におさめてください。
- ⊗ 変形や破損のおそれがあるので、重量物を上に置いたまま保管しないでください。
- ⊗ 折りたたんだり、丸めたりしないでください。
- ⓧ カビなどが発生するおそれがあるので、汚れを取り除き、よく乾燥させてから保管してください。
- ⓧ 材質や色が変わるおそれがあるので、直射日光に当たらない場所で保管してください。

このようなときには

現象	確認方法	処置
マットレスが 所定のかたさにならない かたさが変わらない	プラグはコンセントおよび調整ボックスにつないでいますか？	プラグをコンセントおよび調整ボックスにつないでください。
	足元の電源ランプ(緑色)は点灯していますか？	点灯していない場合はお求めの販売店または(株)モルテン健康用品事業本部 お客様窓口までご相談ください。
	ダイヤルを回してかたさを調整してください。	5分程度待ってかたさが変化してきたら正常です。変化がなければ異常の可能性がります。お求めの販売店または(株)モルテン健康用品事業本部 お客様窓口までご相談ください。

上記の処置で直らなかった場合、またはその他の現象の場合はお求めの販売店または(株)モルテン 健康用品事業本部 お客様窓口までご相談ください。

株式会社 モルテン 健康用品事業本部 お客様窓口
TEL(082)842-9975

仕様

ライフ

- 品番 通気・洗浄タイプ 色：ライトブルー MLFV83LBL/MLFV91LBL/MLFV100LBL/MLFV83SLBL/MLFV91SLBL
色：ダークブルー MLFV83DBL/MLFV91DBL/MLFV100DBL/MLFV83SDBL/MLFV91SDBL
防水・清拭タイプ 色：ライトブルー MLF83LBL/MLF91LBL/MLF100LBL/MLF83SLBL/MLF91SLBL
色：ダークブルー MLF83DBL/MLF91DBL/MLF100DBL/MLF83SDBL/MLF91SDBL

83cm幅レギュラーサイズ	サイズ：幅83×長さ191×厚さ10cm	重量：6.0kg
91cm幅レギュラーサイズ	サイズ：幅91×長さ191×厚さ10cm	重量：6.5kg
100cm幅レギュラーサイズ	サイズ：幅100×長さ191×厚さ10cm	重量：7.0kg
83cm幅ショートサイズ	サイズ：幅83×長さ180×厚さ10cm	重量：5.8kg
91cm幅ショートサイズ	サイズ：幅91×長さ180×厚さ10cm	重量：6.0kg

- 素材 マットカバー：ポリエステル(通気)・合成皮革(防水)
上部層：ポリエステル繊維
中間層：ナイロンタフタ
下部層：ウレタンフォーム

- 電 力 AC100V 50/60Hz 4W
●電気代目安 0.1円/日

- ベースマットレス
■7年保証

開発・製造元

株式会社 **モルテン**

健康用品事業本部

www.molten.co.jp/health

東京 札幌 仙台 埼玉 名古屋 大阪 広島 福岡

製品他、各種お問い合わせは

〒739-1794 広島市安佐北区口田南2-18-12

TEL.082-842-9975

FAX.0120-769-123

E-mail:health@molten.co.jp

ISO9001 認証取得

ISO13485 認証取得

※床ずれ防止マットレス・体動センサの
設計、製造および付帯サービスにて
取得