

ピュアレックス 取扱説明書

- ピュアレックス10(厚さ10cm)
78cm幅/品番: MPX1078
83cm幅/品番: MPX1083
83cm幅ショートサイズ/品番: MPX1083S
83cm幅通気タイプ/品番: MPXV1083
91cm幅/品番: MPX1091
91cm幅ショートサイズ/品番: MPX1091S
91cm幅通気タイプ/品番: MPXV1091
- ピュアレックス7(厚さ7cm)
83cm幅/品番: MPX83
91cm幅/品番: MPX91
- ピュアレックス15(厚さ15cm)
83cm幅/品番: MPX1583

注意事項

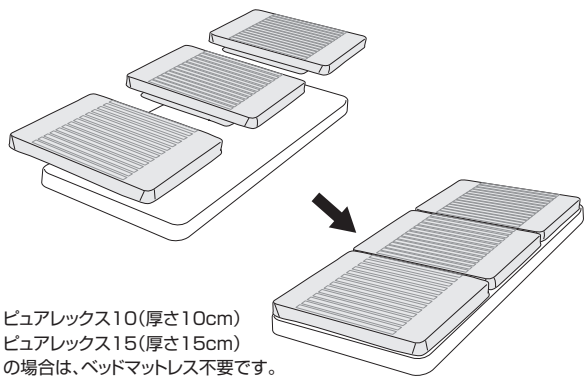


- ① 連結シートを外して分割し、3枚重ねて保管してください。
- ② 長期間マットの上に重量物を置かないでください。
マット表面には柔らかい素材を使用していますので、跡が残るおそれがあります。
- ③ 直射日光の当たる場所では保管しないでください。
- ④ マットを折りたたまないでください。変形・破損の原因となります。
- ⑤ 本製品を10枚以上重ねないでください。上面ゲル部分が変形するおそれがあります。
- ⑥ 火気・高温の近くで使用しないでください。火災・変形の原因となります。

設置方法

1 マットを連結させます。

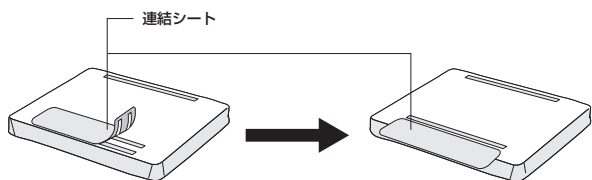
3枚のマットをベッドまたはベッドマットレスの上に置き、
マット裏面に付属の連結シートで連結させます。
※ショートサイズはサイズの短いマットを足元側に連結して使用してください。



ピュアレックス10(厚さ10cm)
ピュアレックス15(厚さ15cm)
の場合は、ベッドマットレス不要です。

■連結シート■

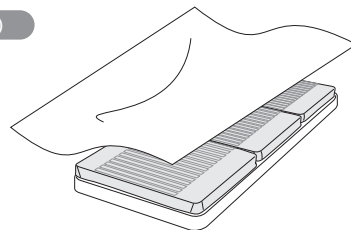
マット裏面に付いている連結シートを外して、
下図のように取り付けてください。



2 シーツを取り付け、ベッドメイキングをします。

ピュアレックス7(厚さ7cm)

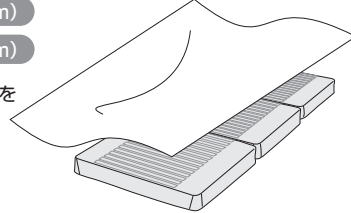
本体とベッドマットレスを
一緒に巻き込んでください。



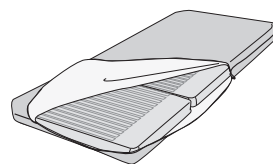
ピュアレックス10(厚さ10cm)

ピュアレックス15(厚さ15cm)


本体を巻き込むようにシートを
取り付けてください。



ピュアレックス10通気タイプ



通気カバーのロゴ面とマットレスの
上面(ゲル面)を合わせてカバーを
取り付けてください。ロゴ面を上
にして使用してください。



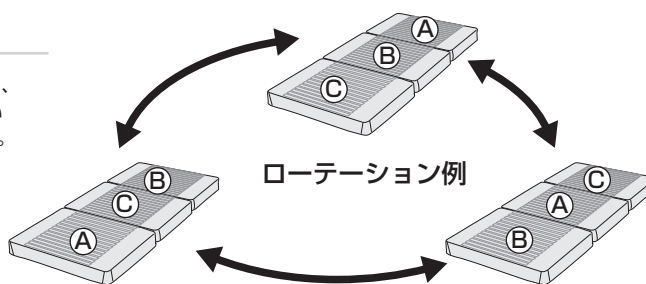
本体をシートで巻き込んでください。

※連結シートは取り付けただままでカバーをかぶせてください。

使用方法

より長くお使いいただくために(ローテーション)

長期間使用によるウレタンマットレス特有のへたりや破損が発生しても、
ローテーションする(マット位置を変える)ことにより、マット全体が長い
期間使えます。図の例を参考にローテーションすることをお勧めします。



使用方法

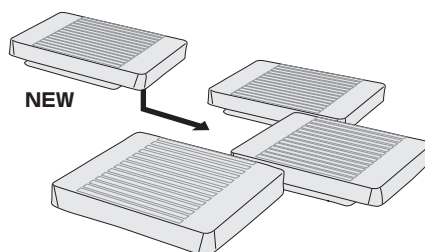
交換方法(部分的な交換)

汚れがひどい場合や大きな破損が発生した場合には、部分的に交換することができます。マット単体をお買い求めの上、交換してください。

※ショートサイズのマットは1枚のみサイズが異なりますのでご注意ください。

マット単体

品番: MPX1583MT	(83cm幅/15cm厚)
品番: MPX1078MT	(78cm幅/10cm厚)
MPX1083MT	(83cm幅/10cm厚)
MPX1083SMT	(83cm幅/10cm厚)
MPX1091MT	(91cm幅/10cm厚)
MPX1091SMT	(91cm幅/10cm厚)
品番: MPX83MT	(83cm幅/ 7cm厚)
MPX91MT	(91cm幅/ 7cm厚)



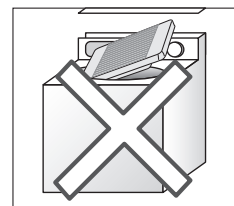
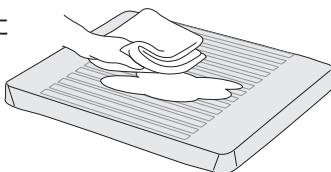
お手入れ方法

⚠: 必ず実行していただく「強制」を意味します。

分割してお手入れができるので、作業性が向上します。

洗 浄

- ①水またはお湯を染み込ませた布で汚れた部分を拭き取ってください。
- ①汚れがひどい場合は、水またはお湯で薄めた家庭用中性洗剤を使用してください。
(強塩酸系の洗浄剤や漂白剤は使用しないでください。)
- ①洗濯機は使用しないでください。
内部に水が浸入し、カビなどが発生する原因になります。
- ①通気カバーは取り外して洗濯してください。



消 毒

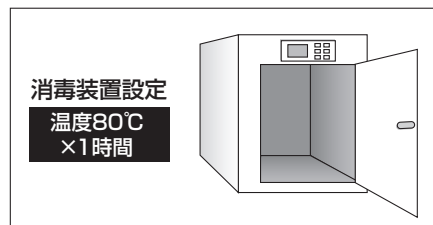
- ①消毒液やアルコールを噴霧または布に染み込ませて拭き取ってください。

※消毒液はメーカー指定の希釈倍率で使用してください。

原液のまま使用するとマット表面が劣化するおそれがあります。

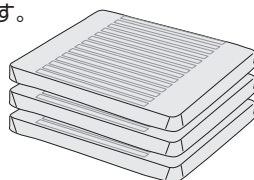
※有機溶剤(シンナーやベンジンなど)は使用しないでください。

- ①消毒装置を使用する場合は、温度80℃×1時間に設定してください。



収納方法

連結シートを外して分割し、3枚重ねて保管します。



注意

- ①連結したまま折り曲げての保管はしないでください。
変形・破損の原因になります。
- ②本製品を10枚以上重ねないでください。
上面ゲル部分が変形するおそれがあります。

仕 様

ピュアレックス

- 素材: クッション材=ポリスチレンゲル+ウレタンフォーム
マット表面=ウレタン合皮(防水仕様)※抗菌加工
通気カバー表面=ポリエステル

ピュアレックス7

83cm幅	サイズ: 幅83×長さ191×厚さ7cm	重量: 7.0kg
91cm幅	サイズ: 幅91×長さ191×厚さ7cm	重量: 8.0kg

ピュアレックス10

78cm幅	サイズ: 幅78×長さ191×厚さ10cm	重量: 8.0kg
83cm幅	サイズ: 幅83×長さ191×厚さ10cm	重量: 8.5kg
83cm幅ショートサイズ	サイズ: 幅83×長さ180×厚さ10cm	重量: 8.0kg
91cm幅	サイズ: 幅91×長さ191×厚さ10cm	重量: 9.5kg
91cm幅ショートサイズ	サイズ: 幅91×長さ180×厚さ10cm	重量: 9.0kg

ピュアレックス15

83cm幅	サイズ: 幅83×長さ191×厚さ15cm	重量: 11.0kg
-------	-----------------------	------------

開発・製造元

ISO9001 認証取得
ISO13485 認証取得
※床ずれ防止マットレス・体動センサの設計、製造および付帯サービスにて取得
本製品の取扱説明書は下記QRコードからダウンロードいただけます。



取扱説明書

株式会社 モルテン

健康用品事業本部

www.molten.co.jp/health

東京 札幌 仙台 埼玉 名古屋 大阪 広島 福岡

製品他、各種お問い合わせ

〒733-0036 広島市西区観音新町四丁目10-97-21

TEL.082-578-9226

E-mail:health@molten.co.jp

〈電話による受付時間〉月曜日～金曜日 / 9:00～17:00

※祝祭日、年末年始、ゴールデンウィーク、夏季休業日など弊社休業日を除く