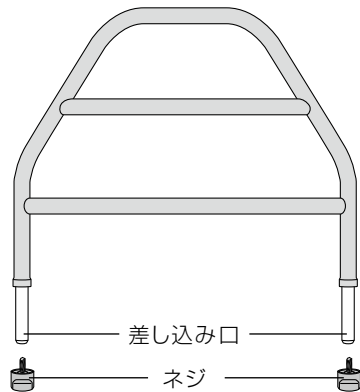


離床支援バーA取扱説明書

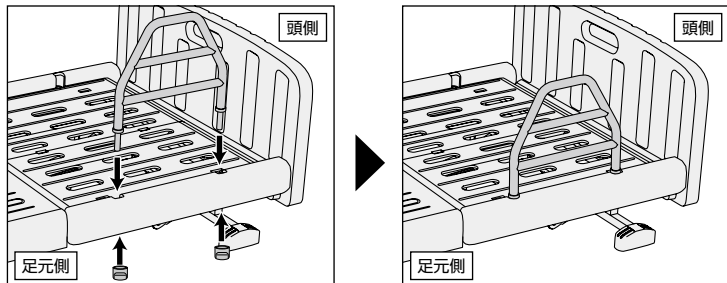
●品番 MTUT12DB

各部名称と設置方法

●各部名称



●設置方法



離床支援バーAの一番下についているネジ2ヶ所を取り外してください。
頭側の取り付け穴に離床支援バーAを取り付け、先ほど取り外したネジをパネルの裏からしめ込んでしっかり固定してください。
※しっかりネジをしめてください。



警告

- 足元側では使用しないでください。
- 必ずネジをしっかりとしめてください。
- ベッド本体に取り付ける付属品と、スライド式サイドレール受けに取り付ける付属品を、同じ位置で同時に使用しないでください。
- 離床支援バーを使用する場合は、スライド式サイドレール受けを取り外してください。

注意事項



警告

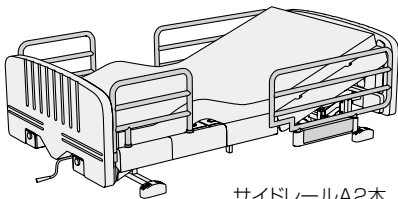
- 本製品はツールース-II専用です。
本製品はモルテン離床支援型ベッドツールース-II専用です。ツールース-II以外の製品(ベッド)に使用しないでください。
- 離床支援バーA使用時もベッドからの転落に十分注意してください。
離床支援バーAの上から身を乗り出して落下し、ケガをする恐れがあります。寝返り・起き上がり・立ちあがりは十分注意して行ってください。
- 離床支援バーA使用時の背上げ動作には十分注意してください。
離床支援バーA使用時に背上げ動作をする場合は、頭・腕・足などが離床支援バーAの外に出ていないことを十分確認し、背上げ動作時にはさまれてのケガや抜けなくなるなどの事故に十分気を付けてください。
- 離床支援バーAのすき間に頭や首が入らないように十分注意してください。
離床支援バーAやサイドレールとのすき間に、頭や首が入らないようにしてください。
頭や首がすき間に入ると抜けなくなり、ケガをする恐れがあります。
- 離床支援バーAは必ず指定の位置・向きで取り付け使用してください。
離床支援バーAは頭側の取り付け穴に取り付けます。足元側には使用しないでください。また、ネジをしっかりとしめ込んで固定してください。
- 離床支援バーAに座らないでください。
離床支援バーAに座ったりぶら下がったりすると、転倒やケガの恐れがあります。
- 離床支援バーAと他のサイドレール製品を組み合わせて使用しないでください。
他の製品と組み合わせた場合、ケガや破損する恐れがありますので、指定製品以外は使用しないでください。
(裏面「組み合わせ例」をご参照ください)
- ベッド本体に取り付ける付属品と、スライド式サイドレール受けに取り付ける付属品を、同じ位置で同時に使用しないでください。
ベッド本体に取り付ける離床支援バーA・Bと、スライド式サイドレール受けに取り付けるウイングガード、サイドレールAは、同じ位置で同時に使用できません。
- 離床支援バーを使用する場合は、スライド式サイドレール受けを取り外してください。
スライド式サイドレール受けを取り付けた状態では、離床支援バーの固定ネジをしめることができません。
- 離床支援バーAを持ってベッドを動かさないでください。
変形・破損の原因となり、ケガをする恐れがあります。
- お客様による改造・修理はしないでください。
変形・破損の原因となり、ケガをする恐れがあります。
- 本来の目的以外に使用しないでください。
本来の目的以外に使用すると、ベッドの破損や思わぬケガをする恐れがあります。
- 有機溶剤やスプレータイプの殺虫剤などを離床支援バーAに直接噴射しないでください。
シンナー、ベンジンなどの有機溶剤や殺虫剤に含まれる溶剤によって離床支援バーAが破損・変色・溶解する恐れがあります。
また、破損・溶解した部分で思わぬケガをする恐れがあります。清拭する場合は、中性洗剤を水で薄め柔らかい布に浸し、よく絞ってから清拭してください。その後残った洗剤分を水に浸した柔らかい布で拭き取ってください。
- 本製品は日本国内専用です。
海外では使用できません。

付属品の適合

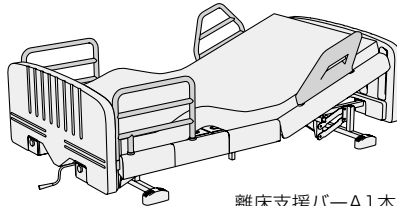
●より安全に使用するためのトゥルース-IIと付属品の組み合わせ

●付属品の組み合わせ例

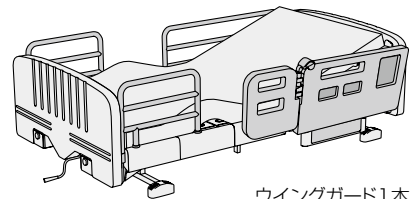
付属品であるサイドレールやベッド用グリップは、ベッド本体(トゥルース-II)の専用として使用してください。



サイドレールA2本
サイドレールB2本
※スライド式サイドレール受け使用



離床支援バーA1本
離床支援バーB1本
サイドレールB2本



ウイングガード1本
サイドレールA1本
サイドレールB2本
※スライド式サイドレール受け使用

上記3パターンは代表的な例です。



警告

- 上記以外の付属品は使用しないでください。
- ベッド本体に取り付ける付属品と、スライド式サイドレール受けに取り付ける付属品を、同じ位置で同時に使用しないでください。
- 離床支援バーを使用する場合は、スライド式サイドレール受けを取り外してください。

お手入れ方法

清拭する場合は、中性洗剤を水で薄め柔らかい布に浸し、よく絞ってから清拭してください。
その後残った洗剤分を、水に浸してよく絞った布で拭き取ってください。

※有機溶剤(シンナー、ベンジンなど)は使用しないでください。

シンナー、ベンジンなどの有機溶剤や殺虫剤に含まれる溶剤によって破損・変色・溶解する恐れがあります。
また、破損・溶解した部分で思わぬケガをする恐れがあります。



■適応機種=モルテン離床支援型ベッド トゥルース-II

仕様

離床支援バーA

品番 MTUT12DB

- サイズ：幅42cm(取り付けピッチセンター40cm)
ボトム面からの高さ36cm
- 重量：1.5kg
- 素材：スチール
- カラー：ブラウン

■トゥルース-II専用

開発・製造元

ISO9001 認証取得

ISO13485 認証取得

※床ずれ防止マットレスの設計、製造
および付帯サービスにて取得

株式会社 **モルテン**

健康用品事業本部

www.molten.co.jp/health

東京 札幌 仙台 埼玉 名古屋 大阪 広島 福岡
製品他、各種お問い合わせは

〒739-1794 広島市安佐北区口田南2-18-12

TEL.082-842-9975

FAX 0120-769-123

E-mail:health@molten.co.jp