

## ナッキー取扱説明書

### 注意事項



#### 警告

- ①最初に製品を使用する前に必ずマットレスを平らな場所に置いてインナー保護フィルムの所定箇所を裂き、マットレスを復元してください。(2020年10月以降)  
マットレスが復元していない状態で使用すると、マットレスが硬く適正な体圧分散性能が発揮されません。
- ②長期間(2週間以上)圧縮したまま保管しないでください。(2020年10月以降)  
マットレスが復元しにくくなる可能性があります。
- ③インナー保護フィルムは取り外さず、そのままの状態で使用してください。(2020年10月以降)
- ④必ず医師や看護師、福祉用具専門相談員などの専門の方に相談してください。
- ⑤使用中、体に異常を感じたり不安を感じた場合には、直ちに使用をやめ、医師や看護師、福祉用具専門相談員などの専門の方に相談してください。
- ⑥使用后、改善が見られない場合や身体状況に合わない場合は、医師や看護師、福祉用具専門相談員などの専門の方に相談してください。
- ⑦転落・転倒のおそれがある方は、安全のためサイドレールを使用してください。  
転落・転倒のおそれがある場合は、必ずサイドレールや手すりを使用してください。  
また、サイドレールや手すり、マットレスの間に体がはさまれないようにしてください。
- ⑧マットレスは必ず表と裏、頭側と足元側を確認して設置してください。  
寝心地を損ねたり、本来の性能が発揮されず、症状悪化などの原因になります。
- ⑨本製品はリプレイメントタイプです。必ずベッドの上へ直接設置してください。
- ⑩マットレスの上で立ち上がったり、歩行したりしないでください。  
足元が不安定になり、転落・転倒してケガをするおそれがあります。



#### 注意

- ①マットレスの上に人や物が乗った状態で移動させないでください。  
マットレスは、人や重いものが乗っていない状態で移動してください。人が転落してケガをしたり、マットレスが破損するおそれがあります。
- ②マットレスの取手は、手足を引っ掛けないように必ずシーツで巻き込んでください。
- ③熱い物の近くに置かないでください。  
火災・変形・破損の原因となります。
- ④長期間マットレスの上に重量物を置かないでください。  
マット表面には柔らかい素材を使用していますので、ウレタンフォームの変形やマットカバーに跡が残るおそれがあります。
- ⑤マットレスを折りたたんで保管しないでください。  
マットレスの変形・破損の原因となります。
- ⑥マットカバーを開いたまま使用しないでください。  
マット内部に水分などが入り込み、マットレスの汚染や破損の原因となります。
- ⑦直射日光の当たる場所では保管しないでください。  
直射日光に当てると材質・色などが変化することがあります。
- ⑧本来の目的以外に使用しないでください。  
本来の目的以外に使用すると、思わぬ事故やケガにつながるおそれがあります。
- ⑨マットレスの修理・改造はしないでください。  
思わぬ事故やケガ・破損の原因となります。
- ⑩インナーマットは洗淨しないでください。

### 各部名称および設置方法

① マットカバー

② インナー保護フィルム  
(2020年10月以降)

頭側

※ベッドの上に直接敷いて使用してください。

※サイドレールを必ず使用し、シーツを掛けて使用してください。

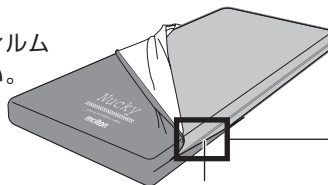
③ インナーマット  
(上側：薄いピンク、下側：濃いピンク)

④ 取手(4ヶ所)

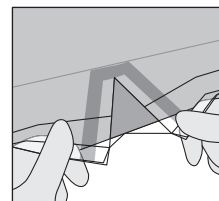
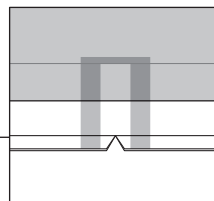
足元側

マットレスを平らな場所に置いてインナー保護フィルムの黄枠部分を裂き、マットレスを復元してください。  
(マットレスは数十秒で復元されます)  
(2020年10月以降)

※インナー保護フィルムは取り外さず、そのままの状態で使用してください。



⑤ 裂き口



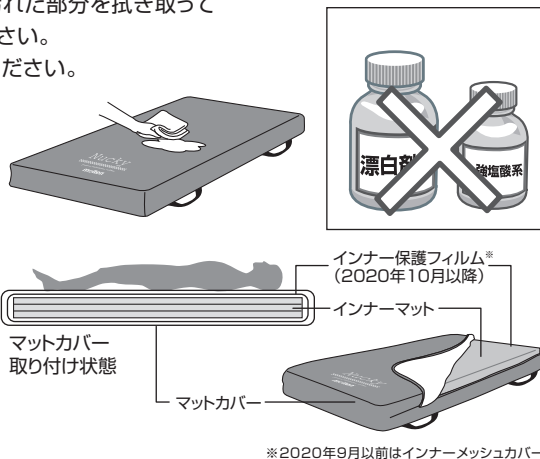
# お手入れの方法

⊘ : してはいけない「禁止」を意味します。  
 ❗ : 必ず実行していただく「強制」を意味します。

## 汚れの落とし方

汚れが少ない場合は、マットカバー表面を水またはお湯を染み込ませた布で汚れた部分を拭き取ってください。もしくは市販の中性洗剤やアルコールを布に含ませて清拭してください。  
 汚れがひどい場合は、マットカバーを取り外し、洗濯機などで丸洗い洗浄してください。  
 洗浄後は乾燥機による乾燥または陰干ししてください。  
 インナー保護フィルムは中性洗剤、またはアルコールを布などに含ませて汚れを取り除いてください。(2020年10月以降)

- ⊘ シンナーやベンジンなどの有機溶剤は使用しないでください。
- ⊘ 酸性洗剤は素材を傷めるおそれがあるので使用しないでください。
- ⊘ 漂白剤は色落ちや変色の原因になるので使用しないでください。
- ⊘ マットカバーが縮むおそれがあるのでドライクリーニングはしないでください。
- ❗ マットカバーを洗濯機で洗う場合は、キズが付くおそれがあるのでネットを使用してください。
- ❗ マットカバーを洗浄・乾燥する場合は、縮むおそれがあるので洗浄水温は40℃以下、乾燥温度は80℃以下で行ってください。
- ❗ 塩素系洗剤を使用する場合は、変色するおそれがあるので200~300倍に薄めて使用してください。

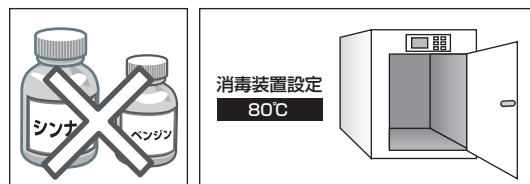


※2020年9月以前はインナーメッシュカバー

## 消毒のしかた

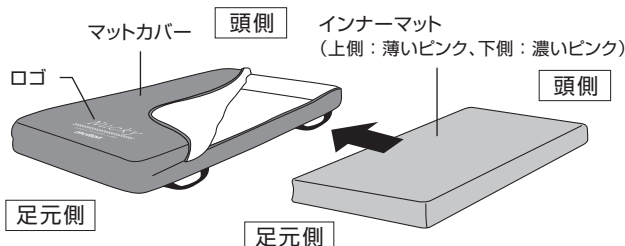
消毒薬やアルコールを噴霧または布に染み込ませて清拭してください。  
 消毒装置を使用する場合は、分解せず平置きの状態または横向きに立てた状態で曲げずに装置に入れてください。  
 温度設定は《80℃》に設定してください。

- ⊘ マットレスを消毒装置に入れる場合は、変形や破損のおそれがあるので、80℃以上の温度にしないでください。
- ⊘ マットレスをオゾン消毒する場合は、ウレタン層が劣化するおそれがあるので、高濃度(5ppm以上)で長時間の消毒は行わないでください。



## マットカバー取り付け方法

インナーマットにマットカバーを取り付けます。  
 マットカバーは、ロゴのある面が上側です。  
 インナーマットは、薄いピンク層が上側になります。  
 インナー保護フィルムはつけたまま、そのままの状態で使用します。(2020年10月以降)



## お手入れ後の保管

汚れを取り除き、よく乾燥させて保管してください。  
 ※直射日光の当たらない場所で保管してください。(材質、色が変わるおそれがあります)  
 ※湿気が多い場所で保管しないでください。(カビ発生の原因になります)

# 仕様

### ナッキー

品番 MNC83(83cm幅レギュラーサイズ) / MNC91(91cm幅レギュラーサイズ) / MNC83S(83cm幅ショートサイズ) / MNC91S(91cm幅ショートサイズ)

- 素材 カバー：ウレタン合皮(防水仕様)※抗菌加工
- インナー保護フィルム：PVC
- インナーメッシュカバー：ポリエステル
- インナーマット：ウレタンフォーム

- 83cm幅レギュラーサイズ サイズ：幅83×長さ191×厚さ13cm 重量：8.8kg
- 91cm幅レギュラーサイズ サイズ：幅91×長さ191×厚さ13cm 重量：9.8kg
- 83cm幅ショートサイズ サイズ：幅83×長さ180×厚さ13cm 重量：8.3kg
- 91cm幅ショートサイズ サイズ：幅91×長さ180×厚さ13cm 重量：9.3kg

■静止型マットレス ■リプレースメントタイプ

開発・製造元

ISO9001 認証取得

ISO13485 認証取得

※床ずれ防止マットレス・体動センサの設計、製造および付帯サービスにて取得

株式会社 **モルテン**

健康用品事業本部

www.molten.co.jp/health

東京 札幌 仙台 埼玉 名古屋 大阪 広島 福岡

製品他、各種お問い合わせ

〒739-1794 広島市安佐北区口田南2-18-12

TEL.082-842-9975

E-mail:health@molten.co.jp

〈電話による受付時間〉月曜日～金曜日 / 9:00～17:00

※祝祭日、年末年始、ゴールデンウィーク、夏季休業日など弊社休業日を除く