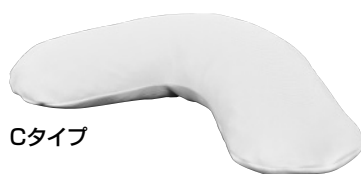



## 取扱説明書

### 目次

○注意事項	・・・	P 1
○使用方法	・・・	P 1
○お手入れ方法	・・・	P 3
○仕様	・・・	P 3



## 安全にお使いいただくために

**必ず医師や看護師などの専門員とご相談の上お使いください。**

この度は当社製品をお買い求めいただき誠にありがとうございます。ご使用前に取扱説明書を確認の上、正しくお使いください。確認後は、本取扱説明書を大切に保管してください。また利用者様の健康状態や床ずれが変化した場合には、医師や看護師、福祉用具専門相談員などの専門の方に相談し適切な処置を受けてください。

## 安全上の注意 必ずお守りください

①利用者様や他の人への危害・財産への損害などを未然に防止するため、必ずお守りいただくことを次のように説明しています。

取扱説明書に表示されている記号や用語は、表示内容を見逃し誤った使い方をしたときに生じる危害や損害の程度を次のような表示区分であらわしています。

**⚠ 警告：**死亡または重傷などを負う可能性を意味します。

**⚠ 注意：**障害を負うまたは物的損害を発生させる可能性を意味します。

**注意：**本製品の故障を防止するための注意事項や、より満足に使用していただくためのアドバイスを意味します。

②お守りいただく内容の種類を次の表示区分であらわしています。

**⊘：**してはいけない「禁止」を意味します。

**Ⓜ：**必ず実行していただく「強制」を意味します。

## 注意事項



### 警告

- ①中身のクッション材を食べたりしないでください。
- ②火気・高温の近くで使用しないでください。火災・変形・固まりになる原因となります。
- ③長期間クッションの上に重量物を置かないでください。
- ④高温や直接日光の当たる場所では保管しないでください。
- ⑤突起物や鋭利なものの上に置かないでください。

## 使用方法

### ベッド上でのポジショニングの目的

ベッド上でのポジショニングは、いろいろな目的があります。

- ①頭部や頸部の安定化(楽なまくらの高さや位置)
- ②体位の入替え【体位変換】
- ③楽な姿勢の確保【体位保持】
- ④リハビリや筋緊張の緩和

### 臥床時のポジショニングの要点

ポジショニングで最も重要なのは、  
「ご本人にとって、楽な姿勢(ポジション)であるかどうか」  
の確認をすることです。

看護・介護する方が、実際に自分で同様のポジショニングでの姿勢を体感して確認すると、楽かどうか、減圧できているかどうかはすぐに分かります。



### 注意

ポジショニングを行うときのマットレスは、『体圧分散式の静止型およびエアマットレス』が前提となります。  
『体圧分散式マットレス』以外のマットレスを使用した場合は、床ずれおよび思わぬケガをするおそれがあります。


### クッションの入れ方(ノウハウ)

#### 『マットレスと体の間の空間(すき間)をクッションで埋める』

小さなすき間は、微調整としてクッションを使って埋めてください。すき間を埋めることで、マットレスおよびクッションと体の一体感が出て、体圧分散性が向上し、体にかかる圧が減ることで楽になります。

## ベッド上でのポジショニング例〈ミント活用のポイント〉

### AタイプとCタイプの使用例



Aタイプ



Cタイプ

### 30度側臥位での上体と足部の保持



Aタイプ

Cタイプ

#### 【上腕の保持】

肩から腰部分の下にクッションを入れるだけで、体をかたむけた姿勢を保持することができ、仙骨部への圧迫を軽減します。

#### 【足部の保持】

マットレスとの間にすき間ができないように、太もも〜ふくらはぎをクッションで支え、安楽な姿勢になるように調整します。

### BタイプとDタイプの使用例



Bタイプ



Dタイプ

### 拘縮の人の仰臥位での下肢(ひざ)と上腕の保持



Dタイプ

Bタイプ

#### 【下肢の保持】

すき間に合わせて下肢(ひざ)全体をクッションで保持することで、仙骨部・かかと部の圧迫を軽減します。ひざ下に空間があり、かかとがマットレスにしっかりとついている場合は、かかとが少し浮く程度に適切にクッション(ビーチなど)を重ねて調整します。

#### 【上腕の保持】

関節可動域を拡大・維持するためにクッションを抱えさせるように挿入し、同時に肘への圧迫も軽減します。

### EタイプとFタイプの使用例



Eタイプ



Fタイプ

### 仰臥位での下肢(ひざ)と背部の保持



Eタイプ

Fタイプ



ビーチ(まくら)

Eタイプ

#### 【下肢(ひざ)の保持】

下肢(ひざ)全体を広い面積で保持することで筋緊張を緩和し、安楽な姿勢を保持します。かかとが少し浮くように、クッションの厚みを調整します。

#### 【背部の保持】

頭部〜胸部を広い面積で保持することで筋緊張を緩和し、安楽な姿勢を保持します。

#### 【円背の人の仰臥位での背部保持】

円背など背中に変形がある場合は、クッションの厚みを調整することで、より安楽な姿勢を保持することができます。重度円背の方は、まくら(ビーチなど)を併用して調整します。

# お手入れ方法

## 洗 淨 (各タイプ共通)

- ①各タイプの大きさに合わせて右記の適合表を基に洗濯・乾燥機を選定してください。
- ①アウターカバーごと丸洗いしてください。
- ①洗濯は40℃以下で行ってください。熱水で洗濯を行うと繊維系ブロックの変形やカバーが著しく収縮してしまうおそれがあります。
- ①洗濯設定は、毛布や布団を洗うような「ソフト」の設定にしてください。  
※カバーは5%程度収縮する場合があります。
- ①漂白剤や塩素系洗浄剤を使用した場合は、色落ちするおそれがありますので長時間の漬け置きは控えてください。  
※使用可能洗浄剤:洗濯用合成洗剤、アルカリ性洗剤、酵素系洗剤
- ①乾燥機を使用した乾燥は、A・D・Fタイプが80℃で60分、B・C・Eタイプは80℃で90分を目安に行ってください。
- ①面ファスナーなど布に密着しやすいものやボタンなどの硬いものと一緒に洗濯・乾燥をしないでください。カバーの生地にダメージを与え、著しく劣化するおそれがあります。
- ①温風の吹き出し口付近は高温になりますので置かないでください。

洗濯・乾燥機適合表(ドラム式の場合)

タイプ	家庭用洗濯・乾燥機	大型洗濯・乾燥機(20kg以上)	大型洗濯・乾燥機(30kg以上)
A	○	○	○
B	×	○	○
C	×	○	○
D	○	○	○
E	×	×	○
F	○	○	○

## 消 毒 (各タイプ共通)

### 一般的な消毒の場合

消毒剤を吹きかけ、陰干ししてください。

- ①使用可能消毒剤:消毒用エタノール、クレゾール、石けん液、逆性石けん、5%ヒビテン液など  
※各消毒剤の使用法や注意事項をよくお読みの上、ご使用ください。

### 血液などによる汚染、ノロウイルスなどの処理方法

下記のいずれかで行ってください。

- ①80℃以上の温水に10分程度漬け置きしたのち、水洗いしてから洗濯してください。
- ①次亜塩素酸系消毒剤を使った消毒は、使用方法・注意事項をよくお読みの上、200倍～300倍(水に対して0.06%～0.03%の濃度)に希釈し、30分以上漬け置きした後で十分に水洗いしてから洗濯してください。  
※濃度が高いと色落ちするおそれがあります。
- ①80℃で1時間、120℃で10分程度の熱風消毒装置による処理をしてください。

## 保 管

- ①汚れを取り除き、よく乾燥させて保管してください。
- ①直射日光の当たらない場所で保管してください。(材質、色が変わるおそれがあります)
- ①湿気の多い場所で保管しないでください。(カビ発生の原因になります)
- ①折りたたんだり、丸めた状態で保管しないでください。(変形のおそれがあります)
- ①重量物を上に置いたまま保管しないでください。(変形のおそれがあります)
- ①面ファスナーが付いている物と重ねて置かないようにしてください。カバーの生地にダメージを与え、著しく劣化するおそれがあります。

## 仕 様

### ミント Aタイプ

品番 MINTNA

- サイズ: 70×23cm(厚み15cm) ●重 量: 0.4kg

### ミント Bタイプ

品番 MINTNB

- サイズ: 60×34cm(厚み20cm) ●重 量: 0.8kg

### ミント Cタイプ

品番 MINTNC

- サイズ: 80×50cm(厚み18cm) ●重 量: 0.8kg

### ミント Dタイプ

品番 MINTND

- サイズ: 60×45cm(厚み14cm) ●重 量: 0.4kg

### ミント Eタイプ

品番 MINTNE

- サイズ: 80×80cm(厚み20cm) ●重 量: 1.4kg

### ミント Fタイプ

品番 MINTNF

- サイズ: 66×66cm(厚み8cm) ●重 量: 0.8kg

※各タイプのサイズは参考値です。  
特に厚みは、測定箇所や製品状態によって変化します。

〈全タイプ共通〉

- 素 材: クッション材=ポリウレタンフォーム  
アウターカバー=ポリエステル  
中メッシュ=ポリエステル

### オプション

#### オプションカバー

※アウターカバーにかぶせる専用カバー

- 品番 MINTACVS(Aタイプ用)
- MINTBCVS(Bタイプ用)
- MINTCCVS(Cタイプ用)
- MINTDCVS(Dタイプ用)
- MINTECVS(Eタイプ用)
- MINTFCVS(Fタイプ用)

- 素 材: ポリエステル65%・綿35%

### 開発・製造元

ISO9001 認証取得  
ISO13485 認証取得  
※床ずれ防止マットレス・体動センサの設計、  
製造および付帯サービスにて取得  
本製品の取扱説明書は下記QRコード  
からダウンロードいただけます。



取扱説明書

## 株式会社 モルテン

健康用品事業本部

[www.molten.co.jp/health](http://www.molten.co.jp/health)

東京 札幌 仙台 埼玉 名古屋 大阪 広島 福岡

製品他、各種お問い合わせは

〒733-0036 広島市西区観音新町四丁目10-97-21

TEL.082-578-9226

E-mail:health@molten.co.jp

〈電話による受付時間〉月曜日～金曜日/9:00～17:00  
※祝祭日、年末年始、ゴールデンウィーク、夏季休業日など弊社休業日を除く