

注意事項

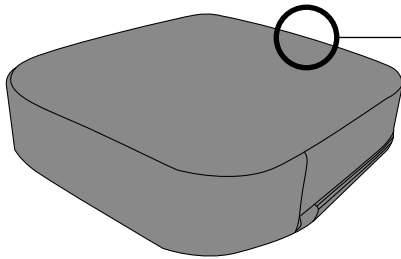


- 車いすを片足で操作して使用する場合、モジュール型(座面の高さ調整が可能なタイプ)をご使用ください。
- 置き方には向きがありますので、正しい向きにセットしてご使用ください。
- サイズの合わない車いすで使用しないでください。横ずれや変形などが発生する恐れがあります。
- 使用可能な体重は150kgの方までですが、車いすの耐荷重設定もご確認ください。
- 気温の低い場所に保管すると硬くなる場合があります。使用する室内に保管することをお勧めします。
- 火気のそばで使用したり、保管はしないでください。
- 直射日光の当たる場所や、湿気の多い場所には保管しないでください。
- 製品を折り曲げたり、落下させたりしないでください。

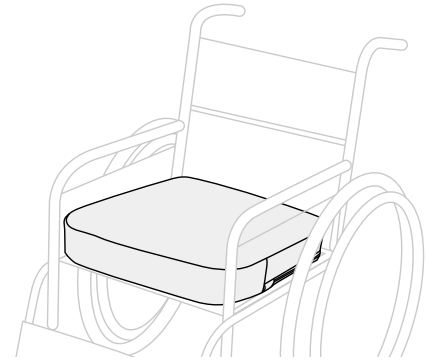
設置方法

●クッションを置きます

カバーのタグが背中側に向くように置いてください。



【タグ】

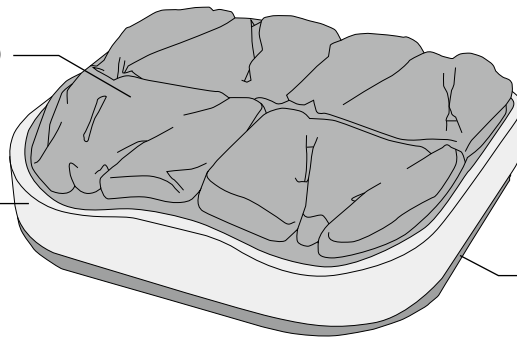


分解・組み立て方法

●部位の説明

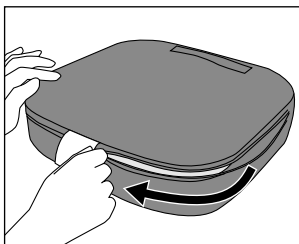
特殊流動体バッグ(立体セル形状)

ベースクッション

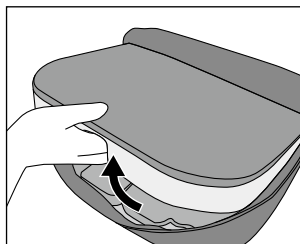


ベースプレート

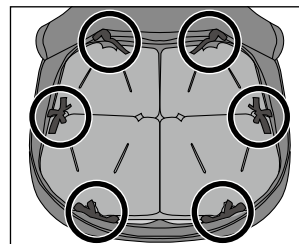
●分解方法



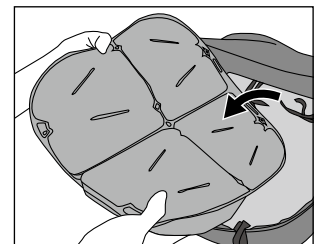
①製品を裏返して置き、ファスナーを開きます。



②黄色いベースクッションを取り出します。



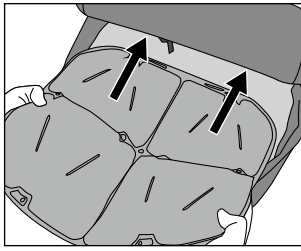
③続けて、カバーと特殊流動体バッグを結んでいる固定ヒモをほどきます。(6ヶ所)



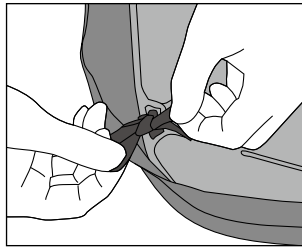
④緑色の特殊流動体バッグを取り出します。

分解・組み立て方法

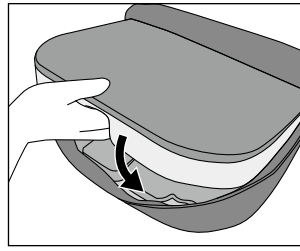
●組み立て方法



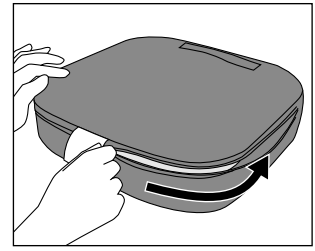
① 緑色の特殊流動体バッグの「FRONT」という文字が奥になるよう裏返して入れます。
※凹凸がある面を下にして入れます。



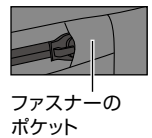
② 緑色の特殊流動体バッグの穴にカバーの固定ヒモを結びます。



③ 黄色いベースクッションの「FRONT」という文字が奥になるよう裏返して入れます。



④ ファスナーを閉じてファスナーの取っ手をポケットに収めます。



ファスナーのポケット

お手入れ方法

❗この絵表示は、必ず実行していただく「強制」の意味です。

●洗 浄

クッションをカバー、特殊流動体バッグ、ベースクッションに分解します。

[カバー]

- ① カバーは洗濯可能です。(家庭用洗剤をご使用ください)
- ① 40℃以下で洗濯してください。急に水温を変えると縮む場合があります。
- ① 漂白剤は色落ちする場合があります。
- ① ドライクリーニングはしないでください。

[特殊流動体バッグ]

- ① バッグはアルコールなどで清拭してください。
- ① 汚れがひどい場合、40℃以下のぬるま湯に浸け置きしてください。
- ① よく乾燥させてからセットしてください。
- ① 有機溶剤、酸性洗剤は劣化する恐れがありますので使用しないでください。
- ① 硬いブラシなどでこすらないでください。

[ベースクッション]

- ① クッションはアルコールなどを布にしみこませて清拭してください。直接吹きつけないでください。
- ① よく乾燥させてからセットしてください。
- ① 有機溶剤、酸性洗剤は劣化する恐れがありますので使用しないでください。
- ① 硬いブラシなどでこすらないでください。



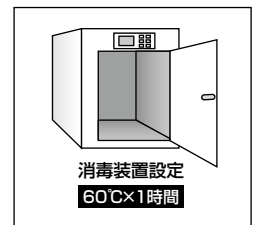
●消 毒

[カバー]

- ① カバーはアルコールなどを噴霧してください。
- ① 次亜塩素酸ナトリウムなどを使用する場合、色落ちする恐れがありますので、使用方法などをよく確認してご使用ください。

[特殊流動体バッグ、ベースクッション]

- ① 特殊流動体バッグ、ベースクッションはアルコールなどで清拭してください。
- ① 次亜塩素酸ナトリウムなどを使用する場合、使用方法などをよく確認してご使用ください。
- ① 熱消毒は60℃×1時間程度にしてください。これ以上の温度にすると、素材の劣化などの恐れがあります。
- ① ガス消毒は、一般的な種類と方法であれば問題ありません。



仕 様

レスポ

品番 MRSPNV(ネイビー)/MRSPOR(オレンジ)

- サイズ: 38.5×38.5×8.5cm
- 重 量: 2.8kg
- カラー: ネイビー/オレンジ
- 素 材: クッション材=特殊流動体
ベースクッション=ウレタンフォーム
ベースプレート=発泡ポリエチレン
カバー表面=ポリエステル
カバー裏面=ナイロン(滑り止め加工)

■1年保証(カバー除く)

開発・製造元

ISO9001 認証取得
ISO13485 認証取得
※床ずれ防止マットレス・体動センサの設計、
製造および付帯サービスにて取得

本製品の取扱説明書は下記QRコードからダウンロードいただけます。



取扱説明書

株式会社 モルテン

健康用品事業本部

www.molten.co.jp/health

東京 札幌 仙台 埼玉 名古屋 大阪 広島 福岡

製品他、各種お問い合わせは

〒733-0036 広島市西区観音新町四丁目10-97-21

TEL.082-578-9226

E-mail:health@molten.co.jp

(電話による受付時間)月曜日～金曜日/9:00～17:00

※祝祭日、年末年始、ゴールデンウィーク、夏季休業日など弊社休業日を除く