

シーポス取扱説明書

- シーポスブルー／品番:MSPBL
- シーポスオレンジ／品番:MSPOR
- シーポスJr.グレー／品番:MSPJGR
- シーポスJr.イエロー／品番:MSPJY

注意事項



保管について

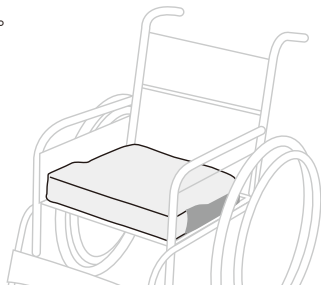
- ①長期間クッションの上に重量物を置かないでください。
クッション表面には柔らかい素材を使用していますので、跡が残るおそれがあります。
- ②直射日光の当たる場所では保管しないでください。
- ③クッションを折りたたまないでください。変形・破損の原因となります。

設置方法

1 クッションを置きます。

車いすの上に置いてください。

※高さが高い方が前になります。

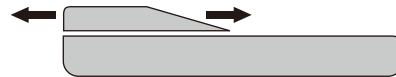


2 微調整が可能です。

シーポスのみの機能です。

カバーを取り外し中身を取り出します。

ストッパー部は取り外し可能で、
体型に合わせて前後に調整(3cm)できます。



※シーポスJrは微調整
できません。



お手入れ方法

Ⓜ：必ず実行していただく「強制」を意味します。

洗 浄

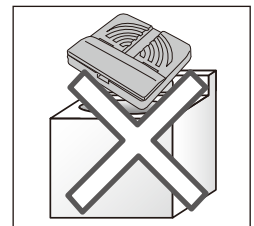
[カバー]

- ①カバーを取り外し洗濯をしてください。(家庭用洗剤をご使用ください。)
- ①漂白剤や柔軟剤は使用しないでください。色落ちの原因になります。
- ①他の洗濯物と一緒に洗濯しないでください。色移りの原因になります。
- ①ドライクリーニングはしないでください。



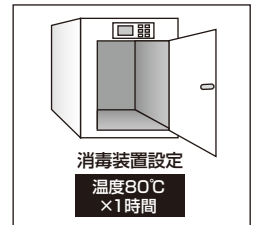
[クッション本体]

- ①水またはお湯を染み込ませた布で汚れた部分を拭き取ってください。
- ①汚れがひどい場合は、水またはお湯で薄めた家庭用中性洗剤を使用してください。
(強塩酸系の洗浄剤や漂白剤は使用しないでください。)
- ①クッション本体は洗濯機を使用しないでください。内部に水が浸入し、
カビなどが発生する原因になります。



消 毒

- ①消毒液やアルコールを噴霧または布に染み込ませて拭き取ってください。
※消毒液はメーカー指定の希釈倍率で使用してください。
原液のまま使用するとクッション表面が劣化するおそれがあります。
※有機溶剤(シンナーやベンジンなど)は使用しないでください。
- ①消毒装置を使用する場合は、温度80℃×1時間に設定してください。



仕 様

シーポス

- シーポス ●素 材：クッション材=ポリスチレンゲル、ウレタンフォーム クッション表皮=ウレタン合皮
カバー表面=ポリエステル100%
カバー裏面=ナイロン、ポリウレタン(滑り止め加工)
- サイズ：長さ40×幅40×厚さ5cm(最厚部7cm)
●重 量：1.0kg ●カラー：ブルー／オレンジ
- シーポスJr. ●素 材：クッション材=ウレタンフォーム クッション表皮=ウレタンフィルム
カバー表面=ポリエステル100% カバー裏面=アクリル(滑り止め加工)
- サイズ：長さ40×幅40×厚さ5cm(最厚部7cm)
●重 量：0.7kg ●カラー：グレー／イエロー ※ゲル素材なし、ストッパー一体型

開発・製造元

ISO9001 認証取得

ISO13485 認証取得

※床ずれ防止マットレス・体動センサの
設計・製造および付帯サービスにて
取得

株式会社 モルテン

健康用品事業本部

www.molten.co.jp/health

東京 札幌 仙台 埼玉 名古屋 大阪 広島 福岡
製品他、各種お問い合わせは

〒739-1794 広島市安佐北区口田南2-18-12

TEL.082-842-9975

E-mail:health@molten.co.jp

〈電話による受付時間〉月曜日～金曜日 / 9:00～17:00

※祝祭日、年末年始、ゴールデンウィーク、夏季休業日など弊社休業日を除く