

ポジショニングピロー用 フラップ付きカバー

取扱説明書

注意事項

⚠ 注意：障害を負う可能性または物的損害を発生させる可能性がある場合を意味します。



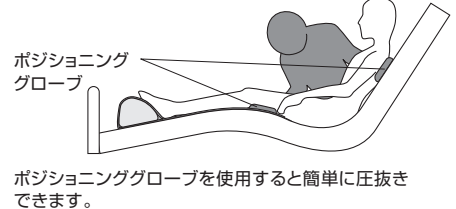
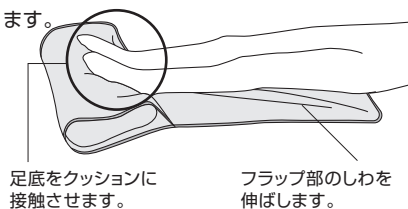
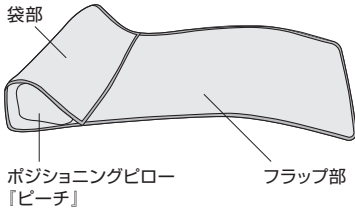
注意

- ①火気・高温の近くで使用しないでください。 火災・変形の原因となります。
- ②直射日光の当たる場所で保管しないでください。 変形・変色の原因となります。
- ③本来の目的以外に使用しないでください。

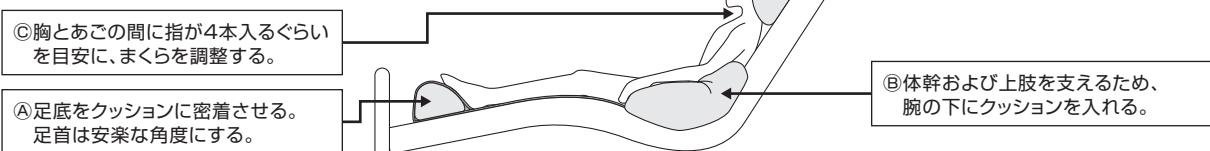
使用方法

【使用例：食事時のポジショニング】

- ①フラップ付きカバーの袋部に「ピーチ」などのポジショニングピローを入れます。
- ②ベッドの屈曲点と身体の屈曲点を合わせます。ポジショニングピローが足底に密着するように設置します。下肢(ひざ)を持ち上げ、フラップ部を広げてしわを伸ばし、下肢(ひざ)を乗せます。
- ③ベッドのひざを上げてから背を上げます。背上げ後の姿勢は苦しいので、圧抜きします。
※圧抜き: マットレスから背中、腰、足を一時的に離すことで、すね力を開放し、体圧を低下させる手法。



- ④下記のイラストの項目A、B、Cの順に姿勢を整えます。楽かどうか利用者様に確認します。



- ⑤ベッドを仰臥位に戻すときは、まず、背を下げてからひざを下げます。背下げ時も身体とマットレスの間にすねが生じますので、圧抜きを行います。フラップ付きカバーは、設置したままで構いません。

お手入れ方法

⚠：必ず実行していただく「強制」を意味します。

洗浄

- 家庭用洗濯機による丸洗いが可能です。
- ①温水で洗浄する場合は《40℃以下》で行ってください。
- 乾燥機による乾燥が可能です。
- ①乾燥は、《80℃以下》で行ってください。

消毒

- ①消毒薬やアルコールを噴霧または布に染み込ませて拭き取ってください。
- ①塩素系洗剤(次亜塩素酸ナトリウム)は使用方法、注意事項をよくお読みの上、常温でご使用ください。
※高濃度や高温の塩素系洗剤を使用した場合、色落ちしたり、機能を損なうおそれがありますので必ずメーカー指定の希釈倍率および指定の温度をお守りください。
- ①熱水消毒は、《80℃以下》で消毒してください。
※80℃以上の熱水で行うと、機能を損なうおそれがありますので、必ず指定の温度をお守りください。
- ①オートクレープでの消毒はおやめください。

仕様

フラップ付きカバー

品番 MPHFLAP

- サイズ：幅65×長さ110cm
- 素材：ポリエステル/綿

開発・製造元

ISO9001 認証取得
ISO13485 認証取得
※床ずれ防止マットレス・体動センサーの設計、製造および付帯サービスにて取得
本製品の取扱説明書は下記QRコードからダウンロードいただけます。



取扱説明書

株式会社 モルテン

健康用品事業本部

www.molten.co.jp/health

東京 札幌 仙台 埼玉 名古屋 大阪 広島 福岡
製品他、各種お問い合わせは

〒733-0036 広島市西区観音新町四丁目10-97-21

TEL.082-578-9226

E-mail:health@molten.co.jp

〈電話による受付時間〉月曜日～金曜日/9:00～17:00
※祝祭日、年末年始、ゴールデンウィーク、夏季休業日など弊社休業日を除く