

バディ専用オプション ライト取扱説明書

●品番 MNTCMM34

注意事項



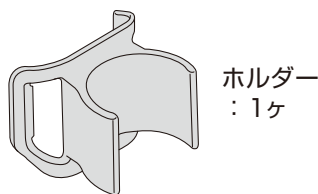
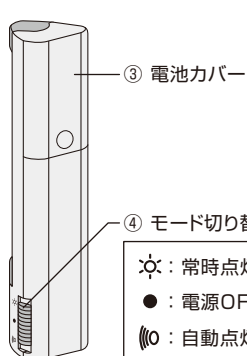
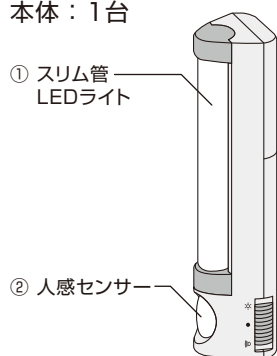
注意

- ①本製品はバディを使用する場合に、足元やその周辺を明るく照らすことで安全な歩行をサポートする製品です。本来の目的以外に使用しないでください。
- ②本製品は屋内専用です。
- ③屋外や雨が掛かる場所、湿気が多い環境では使用しないでください。

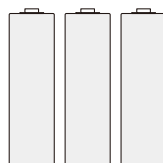
各部名称および梱包内容

以下の部品が全てそろっているか、破損・変形などしていないかを確認してください。万が一、部品の不足・破損があった場合は、お買い求めの販売店にご連絡ください。

本体：1台



- ④ モード切り替えスイッチ
- ☼：常時点灯モード
 - ：電源OFF
 - ☾：自動点灯・消灯モード



単3アルカリ乾電池
：3本

付属品



●取扱説明書：1部

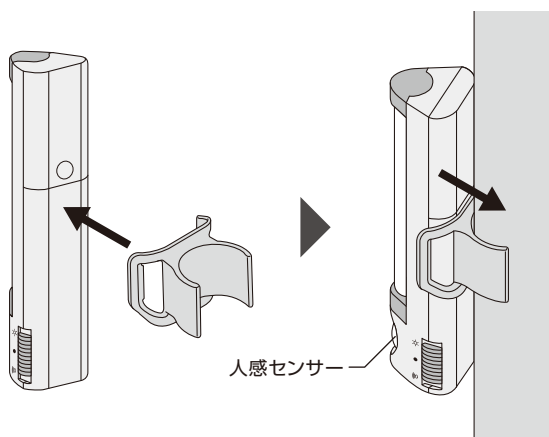
取り付け方法

- ①暗いときに人が近づくと人感センサーが感知し、自動点灯します。人が離れると約30秒後に自動消灯します。
- ②昼夜関係なく常時点灯もできます。常時点灯モードは約40時間点灯します。

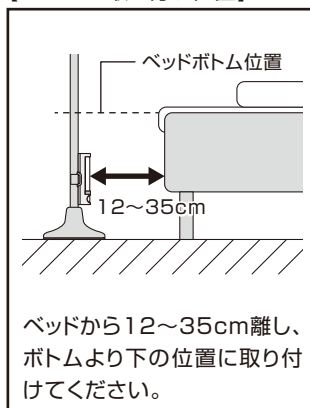
①本体裏面の電池カバーを取り外し、単3アルカリ乾電池3本を入れて、電池カバーを取り付けてください。

※電池は⊕⊖の向きを確認して入れてください。

②本体にホルダーを取り付け、人感センサーを下にしてバディに取り付けてください。



【センサー取り付け位置】



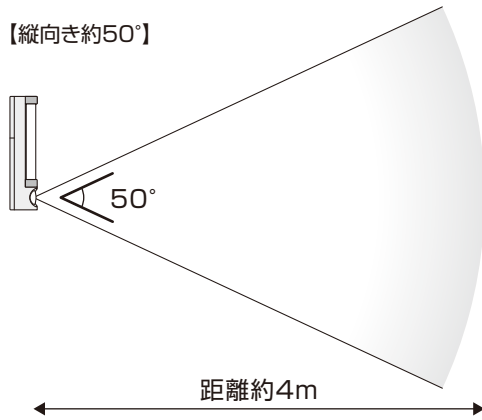
【センサー取り付けイメージ】



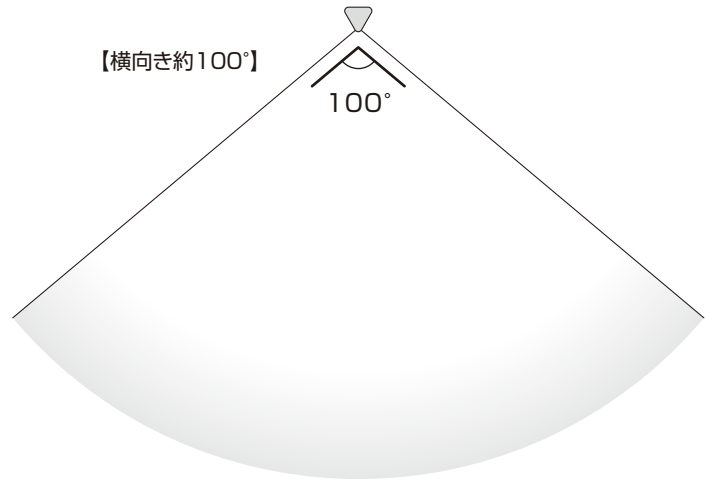
人感センサー感知範囲

- ① 感知範囲は最長4m×100°の範囲で動く熱源を感知します。
- ② 夏場の周囲温度が高くなると、感知が鈍くなります。
- ③ エアコンや揺れるカーテンの近くは誤作動や消灯しない原因となります。

【縦向き約50°】



【横向き約100°】



使用方法

【モード切り替えスイッチの操作方法】

☼ 常時点灯モード：スイッチが入っている間は常時点灯します。

- 電源OFF：電源が切れ、消灯します。人感センサーは感知しません。

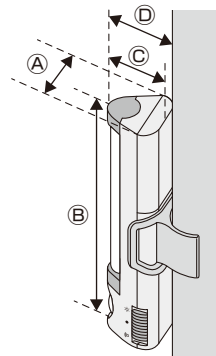
⓪ 自動点灯・消灯モード：暗いときに人が近づくと人感センサーが感知し、自動点灯します。
人が離れると約30秒後に自動消灯します。

仕様

ライト

品番 MNTCMM34

- 電 球：白色LED球2個
- 電 池：単3アルカリ乾電池3本
- 電池寿命：1日10回(30秒/1回)の点灯で約200日間
常時点灯モードでの連続点灯は約40時間
※電池の性能により異なります。
- 感知方式：焦電型赤外線人感センサー
- 感知範囲：水平100°、約4m
- モード切り替え：常時点灯／OFF／自動点灯・消灯
- 消費電流：点灯時40mA
- 設置場所：屋内専用
- 重量：約80g(乾電池除く)
- 本体ケース材質：ABS
- ホルダー材質：ABS



- A：幅4.0cm
- B：高さ16.5cm
- C：奥行き3.7cm
- D：手すりからの距離4.2cm

開発・製造元

株式会社 **モルテン**

健康用品事業本部

www.molten.co.jp/health

東京 札幌 仙台 埼玉 名古屋 大阪 広島 福岡

製品他、各種お問い合わせは

〒739-1794 広島市安佐北区口田南2-18-12

TEL.082-842-9975

FAX ☎0120-769-123

E-mail:health@molten.co.jp

ISO9001 認証取得

ISO13485 認証取得

※床ずれ防止マットレス・体動センサーの
設計、製造および付帯サービスにて
取得