

# 歩行補助つえ **リリース**【Bタイプ】

## 取扱説明書

### 安全にお使いいただくために


この度は当社製品をお買い求めいただき誠にありがとうございます。ご使用前に取扱説明書を確認の上、医師や理学療法士、福祉用具専門相談員などの専門の方のご指導のもと、正しくお使いください。確認後は、本取扱説明書を大切に保管してください。また利用者様の身体状況や環境が変化した場合には、医師や理学療法士、福祉用具専門相談員などの専門の方に相談し適切な処置を受けてください。


## 注意事項

### 安全上の注意 必ずお守りください

①利用者様や他の人への危害・財産への損害などを未然に防止するため、必ずお守りいただくことを次のように説明しています。


取扱説明書に表示されている記号や用語は、表示内容を無視し誤った使い方をしたときに生じる危害や損害の程度を次のような表示区分であらわしています。


 **警告**：死亡または重傷などを負う可能性を意味します。

 **注意**：障害を負うまたは物的損害を発生させる可能性を意味します。

**注意**：本製品の故障を防止するための注意事項や、より満足に使用していただくためのアドバイスを意味します。

②お守りいただく内容の種類を次の表示区分であらわしています。

：してはいけない「禁止」を意味します。

：必ず実行していただく「強制」を意味します。

①本製品は、歩行補助つえです。本来の目的以外に使用しないでください。  
思わぬ事故やケガにつながるおそれがあります。

②本製品を改造しないでください。  
破損や事故につながるおそれがあります。

③グリップ部以外を持って使用しないでください。  
思わぬ事故やケガにつながるおそれがあります。

④最大耐荷重は75kgです。耐荷重を超える状態では使用しないでください。  
思わぬ事故やケガにつながるおそれがあります。

⑤体に合ったサイズに調整してください。(サイズの目安は本書の「サイズ選びの目安」を参照してください。)  
思わぬ事故やケガにつながるおそれがあります。



**警告**

⑥必ず脚部先端の杖先ゴムをすべて接地させて使用してください。特に階段・段差・傾斜面では十分注意してください。  
思わぬ事故やケガにつながるおそれがあります。

⑦濡れた床面や凍った路面などの滑りやすい場所や柔らかな地面では、使用しないでください。  
思わぬ事故やケガにつながるおそれがあります。

⑧杖先ゴムにひび割れなどの劣化があったり、使用限度以上に摩耗している場合は、すぐに杖先ゴムを交換してください。  
思わぬ事故やケガにつながるおそれがあります。

⑨フレームの破損や変形などがある場合は、使用しないでください。  
思わぬ事故やケガにつながるおそれがあります。



**注意**

①道路の側溝の溝や凹みがある場所では、杖先ゴムがはまり込む場合がありますので、十分注意してください。

②使用時に家具などに脚部を接触させないように注意してください。

③氷点下などの低温になるところではフレームが冷たくなるので、注意してください。

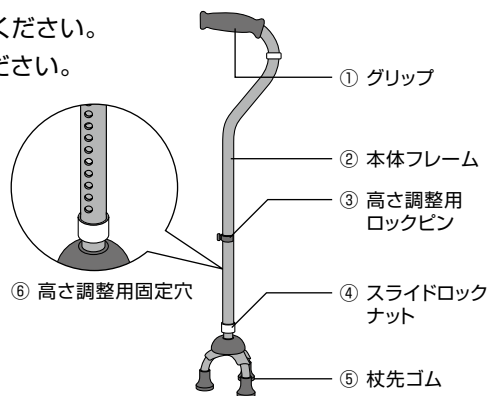
## 各部名称および梱包内容

以下の部品が全てそろっているか、破損・変形などしていないかを確認してください。  
万が一、部品の不足・破損があった場合は、お買い求めの販売店にご連絡ください。

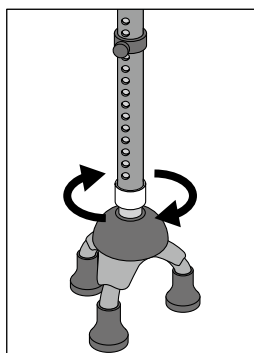
### 付属品



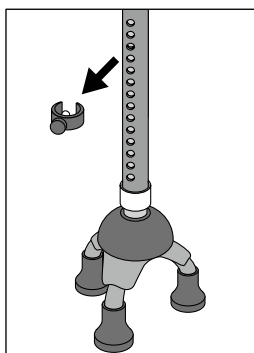
●取扱説明書  
兼 保証書  
：1部



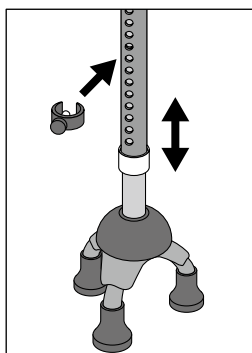
## 高さ調整方法



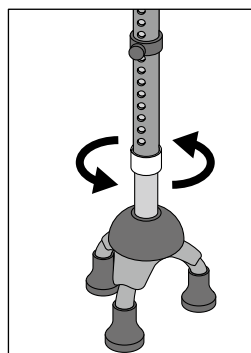
①スライドロックナットを左に1回ゆるめます。  
※1回転以上ゆるめないでください。



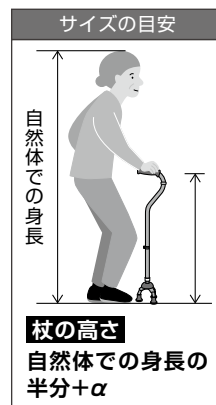
②高さ調整用ロックピンを外し、高さを調整します。



③高さ調整用固定穴を好みの位置に合わせ、ロックピンを取り付けます。ロックピンは奥までしっかりと入れてください。

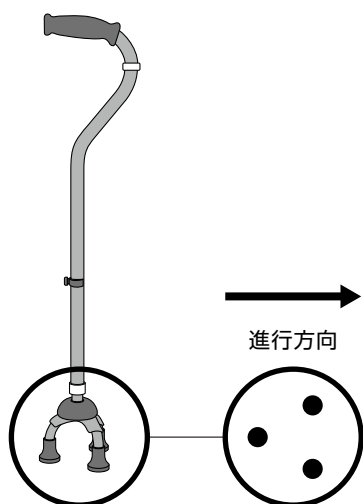


④スライドロックナットを右に回し、しっかりと締めてください。



※円背があっても無理に体を伸ばさず、自然体での身長を目安にします。

## 使用方法



2点側を進行方向に向け使用します。

### 確実に地面をとらえるフレックス構造

脚部のフレックス構造が常に3点接地で確実に地面をとらえるので、より安全に使えます。

## 保管方法

長期間にわたり使用しない場合は、下記の点にご注意ください。

- ① 他のものと重ねて置いたり、不安定な状態で立て置き保管はしないでください。
- ① 重いものを上に載せないでください。(変形の原因になる場合があります)
- ① 汚れを取り除き、よく乾燥させて保管してください。
- ① 材質や色が変わるおそれがあるので、直射日光の当たらない場所で保管してください。

## お手入れ方法

中性洗剤を水で薄め柔らかい布に浸し、よく絞ってから清拭してください。仕上げに乾いた布で拭き取ってください。

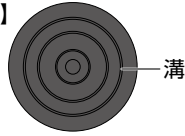
- ① 次亜塩素酸を使用する場合は、6%水溶液を100～200倍に希釈して清拭し、仕上げに水拭きしてください。
- ① 有機溶剤(シンナーやベンジンなど)、殺虫剤、強酸性洗剤は使用しないでください。
- ① オゾンガスは金属部分に影響を与えるため、使用しないでください。
- ① 60℃以上の温度を加えないでください。
- ① 金属ブラシ、ナイロンたわしなどはキズをつけるため、使用しないでください。
- ① 高圧洗浄機や水洗いはしないでください。サビなど劣化させるおそれがあります。
- ① アルコール消毒剤を利用すると、色落ちする場合があります。



## 点検方法

下記の点検項目を確認してください。

異常があった場合は、お求めの販売店または(株)モルテン健康用品事業本部お客様窓口までご相談ください。

点検項目		確認	
1	本体フレームの確認 ・本体フレームが変形していませんか?	YES <input type="checkbox"/>	NO
2	高さ調整機能の確認 ・高さ調整用ロックピン、スライドロックナットがしっかり固定されていますか?	YES <input type="checkbox"/>	NO
3	フレックス構造の確認 ・脚部のフレックス構造がスムーズに動きますか?	YES <input type="checkbox"/>	NO P1参照
4	杖先ゴムの確認 ・杖先ゴムにひび割れなどの劣化があったり、底面の溝がなくなるほど磨耗していませんか? 	YES <input type="checkbox"/>	NO 杖先ゴムはお求めの販売店で ご購入ください。

株式会社 モルテン 健康用品事業本部 お客様窓口 TEL(082)842-9975

## 仕様

### リリーフ[Bタイプ]

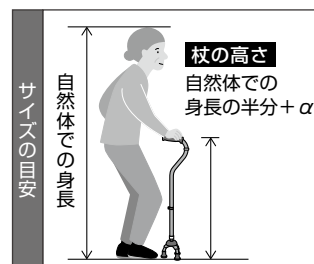
品番 MRLFBS(Sサイズ)/MRLFBM(Mサイズ)

- 素 材 本体：マグネシウム合金  
グリップ・杖先ゴム：エラストマー

**Sサイズ** サイズ：幅9×長さ8.3×高さ62~77cm 身長を目安：120~154cm 重量：415g

**Mサイズ** サイズ：幅9×長さ8.3×高さ72~87cm 身長を目安：140~174cm 重量：445g

- カラー：メタリックブルー



※円背があっても無理に体を伸ばさずに、自然体での身長を目安にします。

開発・製造元

株式会社 **モルテン**

健康用品事業本部

[www.molten.co.jp/health](http://www.molten.co.jp/health)

東京 札幌 仙台 埼玉 名古屋 大阪 広島 福岡

製品他、各種お問い合わせは

〒739-1794 広島市安佐北区口田南2-18-12

TEL.082-842-9975

FAX ☎0120-769-123

E-mail:health@molten.co.jp

ISO9001 認証取得

ISO13485 認証取得

※床ずれ防止マットレス-体動センサの設計、製造および付帯サービスにて取得