

モーニングライト専用オプション

91幅対応スペーサーセット

●品番 MMLTSPS

注意事項



警告

- ①本製品はモーニングライトで91cm幅のマットレスを使用するために使用するスペーサーです。本来の目的以外に使用しないでください。
- ②正しく取り付けてください。
部品が外れマットレスがずれ、転倒するおそれがあります。



注意

- ①強いショックを与えたり、落としたりしないでください。
破損するおそれがあります。
- ②有機溶剤やスプレータイプの殺虫剤などをベッドに直接噴射しないでください。
含有されている溶剤によって、部品が破損・変色・溶解するおそれがあります。また、思わぬケガをするおそれがあります。

※特に記載の無い事項については、モーニングライトの取扱説明書に準じてください。

部品名称

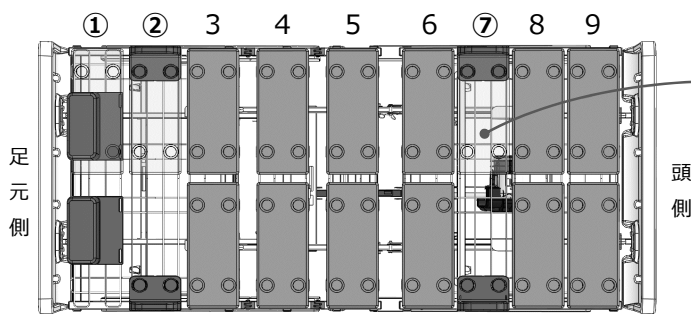
以下の部品が全て揃っているか、破損・変形などがないかを確認してください。




フットスペーサー 2ヶ

サイドスペーサー 4ヶ

組付け方法

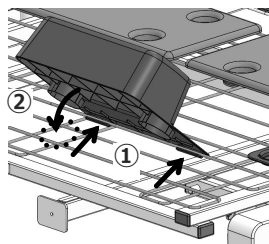


- ①足元側から、1・2・7番目のボトムクッションを取り外します。



- ②足元側から、1番目にはフットスペーサーを2・7番目にはサイドスペーサーをそれぞれ下記の要領で取り付けてください。

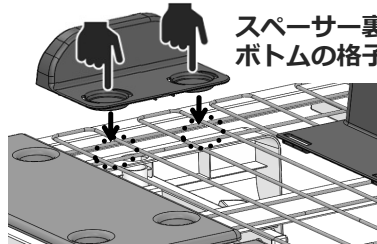
フットスペーサーの取り付け方



※イラストはフットボードを取り外した状態

- ①矢印の位置でフック部分をボトムに引っ掛けます。
- ②引っ掛けながらスペーサー裏面の凸形状部分をボトムの格子部分にはめ込みます。

サイドスペーサーの取り付け方



スペーサー裏面の凸形状部分をボトムの格子部分にはめ込みます。

- ※凸形状部を上から押しはめてください。
- ※部品を取り外す際は、裏側から凸形状部を押し上げ外してください。

仕様

91幅対応スペーサーセット

●品番 MMLTSPS

●素材 PP (ポリプロピレン)

●サイズ フットスペーサー：200×255×90mm
サイドスペーサー：130×190×70mm

開発・製造元

ISO9001 認証取得
ISO13485 認証取得
※床ずれ防止マットレス・体動センサーの設計、
製造および付帯サービスにて取得

本製品の取扱説明書は下記QRコードからダウンロードいただけます。



取扱説明書

株式会社 **モルテン**

健康用品事業本部

www.molten.co.jp/health

東京 札幌 仙台 埼玉 名古屋 大阪 広島 福岡

〒733-0036 広島市西区鏡音新町四丁目10-97-21

TEL.082-578-9226

E-mail:health@molten.co.jp

《電話による受付時間》月曜日～金曜日/9:00～17:00
※祝祭日、年末年始、ゴールデンウィーク、夏季休業日など弊社休業日を除く